

**MINISTERUL SĂNĂTĂȚII
CENTRUL NAȚIONAL DE STATISTICĂ ȘI INFORMATICĂ
ÎN SĂNĂTATE PUBLICĂ**

**S I N T E Z A
STĂRII DE SĂNĂTATE A POPULAȚIEI
ȘI
ACTIVITĂȚII MEDICO-SANITARE
DIN**

**JUDEȚUL MARAMURES
PE ANUL 2019**

I. MORBIDITATE

1. Morbidity generală (incidența)¹⁾

Tabel T02

Specificare	Rand	Cazuri de îmbolnăvire					
		Cifre absolute			la 1.000 locuitori		
		Total	15 ani + (aduți)	0 - 14 ani (copii)	Total	15 ani + (aduți)	0 - 14 ani (copii)
A	B	01	02	03	04	05	06
Total	01	510408	380854	129554	980.41	858.8	1679.57
Urban	02	306436	232057	74379	979.18	867.54	1635.96
Rural	03	203972	148797	55175	982.28	845.52	1742.19

2. Morbidity generală (incidență pe cauze și grupe de vârstă)¹⁾

Tabel T03

Clasa	R	Total cazuri noi	din care: pe grupe de vârstă		
			0-14 ani	15-64 ani	65 ani +
A	B	01	02	03	04
Total	01	510408	129554	267424	113430
Bolile infecțioase și parazitare	02	19782	7050	9996	2736
Tumori	03	4212	178	2560	1474
B. singelui, org. hemato-poietice, tulb. imunit.	04	13498	5251	6520	1727
Bolile endoc.de nutriție și metabolism	05	24032	3252	14950	5830
Tulburari mintale și de comportament	06	12794	981	7271	4542
Bolile sistemului nervos	07	15633	579	8963	6091
Bolile ochiului și anexelor sale	08	22728	7796	9952	4980
Bolile urechii și apofizei mastoide	09	14676	4195	6986	3495
Bolile ap. circulator	10	33658	265	18250	15143
Bolile ap. respirator	11	127296	59846	53269	14181
Bolile ap. digestiv	12	75836	16256	39855	19725
Bolile pielii și țesutului celular subcutan.	13	36937	14442	17190	5305
B.sist.osteo-art..mușchilor și țes. conj.	14	48322	766	32670	14886
Bolile ap. genito-urinar	15	35135	3200	23328	8607
Complic. sarcinii, nașterii și lăuziei	16	1830	5	1825	0
Afecțiuni perinatale	17	123	123	0	0
Malform. congenit. anom. cromozomiale	18	489	319	135	35
Simptome, semne și rezultate anormale	19	14064	3461	7679	2924
Leziuni traumatice și otrăviri	20	9363	1589	6025	1749

1) Morbiditya raportată de medicii de familie.



3. Boli infecțioase și parazitare

Tabel T04

Specificare	Rand	Angină cu streptococi	Boală diareică acută	Boala Lyme	Botulism	Dizenterie bacilară	Encefalita infecțioasă	Erizipel	Febră tifoidă
A	B	01	02	03	04	05	06	07	08
Total	01	4	2579	59	3	2	0	21	0
Urban	02	4	2155	39		1		18	
Rural	03	0	424	20	3	1		3	

- continuare -

Rand	Febră paratifoaidă	Gripă	Hepatită virală	Infecția cu virus West- Nile	Leptospiroză	Malarie	Meningită cerebrospinală	Mono-nucleoză infecțioasă	Parotidită epidemică	Rubeolă
B	09	10	11	12	13	14	15	16	17	18
01	0	457	99	0	0	0	2	4	2	0
02		326	63					2	2	
03		131	36				2	2		

- continuare -

Rand	Rugeolă	Salmoneloză	Scabie	Scarlatină	Tetanos	Toxiinfecții alimentare	Trichineloză	Tuse convulsivă	Varicelă
B	19	20	21	22	23	24	25	26	27
01	42	21	29	3	0	44	1	0	1018
02	39	16	3	2		44			751
03	3	5	26	1		0	1		267

4. Tuberculoza

4.1. Evidența bolnavilor tuberculoși. Incidența (bolnavi noi și recidive)

Tabel T05

Domiciliul bolnavului	Bolnavi înregistrați în cursul anului:												
	Total bolnavi înregistrați (col.01=02+13)	Bolnavi noi											
		Total bolnavi noi (col.02=04+08)	din care: Copii 0-14 ani	Tbc aparat respirator					Tbc extrarespirator				
				Total	din care: tbc pulmonar				Total (col.08=09+...+12)	osteo-articular	gan-gli-onar	uro-genital	alte locali-zări
					Total	din care: cu bK+							
A	01	02	03	04	05	06	07	08	09	10	11	12	
Total	263	229	33	187	175	122	22	42	2	4	2	34	
Urban	163	143	23	113	103	74	13	30	2	2	1	25	
Rural	100	86	10	74	72	48	9	12	0	2	1	9	



- continuare -

Domiciliul bolnavului	Bolnavi înregistrați în cursul anului:											
	Bolnavi readmiși (recidive)											
	Total recidive (col.13= 15+19)	din care: Copii 0-14 ani	Tbc aparat respirator					Tbc extrarespirator				
			Total	din care: tbc pulmonar				Total (c.19= 20+ ... +23)	osteo- arti- cular	gan- gli- onar	uro- geni- tal	alte locali- zări
	Total	din care: cu bK+										
			Total	din care: numai la culturi								
A	13	14	15	16	17	18	19	20	21	22	23	
Total	34	0	33	32	25	10	1	0	0	0	1	
Urban	20	0	19	19	14	5	1				1	
Rural	14	0	14	13	11	5	0					

4.2. Prevalența (bolnavi rămași în evidență la 31 decembrie)

Tabel T06

Domiciliul bolnavului	Bolnavi rămași în evidență											
	Total (col.01= 03+07)	din care: Copii 0-14 ani	Tbc aparat respirator					Tbc extrarespirator				
			Total	din care: tbc pulmonar				Total (col.07= 08+ ... +11)	osteo- arti- cular	gan- gli- onar	uro- geni- tal	alte locali- zări
	Total	din care: numai la culturi										
				Total	din care: numai la culturi							
A	01	02	03	04	05	06	07	08	09	10	11	
Total	229	22	199	188	26	5	30	2	4	1	23	
Urban	154	17	131	121	15	4	23	2	2	1	18	
Rural	75	5	68	67	11	1	7	0	2	0	5	

Notă: Bolnavi rămași în evidență = caz nou + recidive + retratamente

4.3. Mișcarea anuală a baciliferilor

Tabel T07

Nr. bolnavilor cu BK + la sfârșitul anului precedent	Nr. bolnavilor deveniți pozitivi în cursul anului (inclusiv transferați)	Nr. bolnavilor negativiți în cursul anului	Nr. bolnavilor plecați sau decedați în cursul anului	Nr. bolnavilor cu BK + la sfârșitul anului
01	02	03	04	05
21	141	113	25	24

4.4. Cazuri cu retratement cu tuberculoză pulmonară în anul 2019*)

Tabel T08

Rând	Specificare	Aflați la înce- putul anului	Intrați în cursul anului	Total bolnavi cronici (col 1+2)	din care: Evaluati										Ne- eva- luați (col. 3-4)	Rămași la 31 dec (col. 3-5- 6-9-11- 12)
					Total evaluați (col 5+...+12)	Vindecat sau cu tratament încheiat	Infir- mați	Aban- don, pier- dut	Eșec	Mu- tați	Con- tinuă trata- ment	Decese				
												Tbc	Alte boli			
A	B	01	02	03	04	05	06	07	08	09	10	11	12	13	14	
1	Cronici	1	1	2	0	0	0	0	0	0	0	0	0	2	2	
2	Reluați după abandon	2	8	10	3	0	0	0	0	0	0	3	0	7	7	
3	Reluați după eșec	2	1	3	2	2	0	0	0	0	0	0	0	1	1	
4	Recidive	27	30	57	33	22	1	0	0	7	0	3	0	24	24	

Notă: col (1+2) = col 3 = col (4+13)

*) se trece anul raportat



4.5. Evoluția sub tratament a tuberculozei pentru cohorta anului 2018*)

Tabel T94

A		Total în evid.	Total evaluați	Evaluări									Ne-evaluați
				Vinde-cat	Tratament încheiat	Infirmați	Abandon, pierdut	Eșec	Muți	Continuă tratament	Decese		
											Tbc	Alte	
01	02	03	04	05	06	07	08	09	10	11	12		
Tbc.pulmonară – pozitivi la examenul microscopic	N	102	101	56	24	0	1	0	3	2	15	0	1
	R	20	20	11	2	0	3	1	1	2	0	0	0
Tbc.pulmonară – pozitivi numai la cultură	N	28	28	17	3	0	1	0	0	0	7	0	0
	R	6	6	2	1	0	0	0	1	0	2	0	0
Alte TB (pulmonare negative)	N	27	27	9	13	3	0	0	1	0	1	0	0
	R	5	5	1	1	0	0	0	1	0	2	0	0

N = caz nou; R = recidive.

*) se trece anul anterior celui raportat

5. Sifilis*)

Tabel T09

Specificare	Rând	Cazuri noi	Rămași în evidență
A	B	01	02
Total	01	6	6
Urban**)	02	4	4
Rural**)	03	2	2

*) toate formele clinice

**) după domiciliul stabil al pacientului

6. Hemodializă

6.1. Insuficiență renală cronică

Tabel T 13

Număr bolnavi cu insuficiență renală cronică în evidență	Bolnavi dializați			Număr total ședințe de hemodializă	Număr schimburi de dializă peritoneală
	TOTAL	din care:			
		Hemodializă	Dializă peritoneală		
01	02	03	04	05	06
476	553	478		48261	

6.2. Insuficiență renala acută

Tabel T 14

Număr bolnavi cu insuficiență renală acută, intoxicații, plasmafereză	Tratați cu:				Număr total ședințe de:			
	Hemodializă	Hemofiltrare continuă	Hemoperfuzie	Plasmafereză	Hemodializă	Hemofiltrare continuă	Hemoperfuzie	Plasmafereză
01	02	03	04	05	06	07	08	09
24	24				77			

7. Cancer

7.1. Bolnavi de cancer in evidenta cabinetului județean de oncologie

Tabel T10

Specificare	Rând	Cazuri noi luate în evidență		Bolnavi rămași în evidență	
		Total	dc:femei	Total	dc:femei
A	B	01	02	03	04
Toate localizarile din care:	01	1531	715	13104	7488
Cancer al colului uterin	02	95	95	1461	1461
Cancer al pielii	03	171	92	1835	1003
Cancer al prostatei	04	117	xxxx	725	xxxx
Cancer al sîinului la femei	05	113	113	1738	1738
Cancer al stomacului	06	98	33	539	214
Cancer bronhopulmonar	07	175	35	886	165
Cancer colorectal	08	187	80	1393	604
Cancer de ficat	09	26	13	134	41
Cancer de pancreas	10	59	29	180	75
Cancer vezica urinară	11	73	12	719	145

7.2. Depistarea citologică a cancerului colului uterin

Tabel T11

Specificare	Rând	In acțiuni de screening		La ginecopedate
		01	02	
A	B	01	02	
Total femei examinate citologic	01	2054	1693	
din care:suspecte	02	42	47	
din care: confirmate anatomo-patologic cu cancer al colului uterin, în stadiile clinice	03	22	19	
	I	5	8	
	II	1	3	
	III	1	1	
IV	06			

8. Alte boli

Specificare	Rând	Tbc. A15-A19	Malarie B50-B54	Tumori maligne C00-C97	Anemii (se exclud anemiile secundare) D50-D64	Gușa simplă și nodulară netoxică E01-E04	Diabet zaharat E10-E14	Malnutriție proteino-calorică E40-E46	Rahitism evolutiv E55
A	B	01	02	03	04	05	06	07	08
Aflați	01	451	0	6256	4587	4651	18444	284	88
Intrați	02	89	0	561	687	182	892	37	33
Ieșiți	03	99	0	590	792	181	631	23	22
Rămași în evidență	04	441	0	6227	4482	4652	18705	298	99
Indici de prevalență	05	0.08	0	1.2	0.86	0.89	3.59	0.06	0.02

- continuare -

Rând	Obezitate E66	Tulburări mentale și de comportament F00-F99	Boli psihice F01-F39	Boala Alzheimer G30	Scleroză multiplă G35	Epilepsie G40-G41	Reumatism articular acut 100-102	Cardiopatii reumatism. cornice 105-109	Boli hipertensive 110-115	Cardiopatie ischemică 120-125
B	09	10	11	12	13	14	15	16	17	18
01	7174	10750	4448	765	154	3019	623	655	59090	27488
02	526	389	186	182	19	139	110	27	1905	961
03	436	541	217	118	9	170	75	31	1975	1241
04	7264	10598	4417	829	164	2988	658	651	59020	27208
05	1.4	2.04	0.85	0.16	0.03	0.57	0.13	0.13	11.34	5.23



- continuare -

Rând	Cord pulmonar cronic I27.9	Boli cerebro-vasculare I60-I69	Boli pulmonare cronice obstruct. J41-J47	Boală ulceroasă K25-K28	Ciroza și alte hepatite cronice K70-K76	Insuficiența renală cronică N00-N08; N10-N19	Calculoză urinară N20-N23	Anomalii congenitale Q00-Q99	Anom. congenit. ap. circ. Q20-Q28	Maladia Down Q90	
B	19	20	21	22	23	24	25	26	27	28	29
01	1301	8579	10289	4791	6223	1253	2310	876	448	96	
02	47	392	484	100	254	89	318	34	11	10	
03	139	457	549	305	560	91	296	54	23	3	
04	1209	8514	10224	4586	5917	1251	2332	856	436	103	
05	0.23	1.64	1.96	0.88	1.14	0.24	0.45	0.16	0.08	0.02	

9. Bolnavi ieșiți din sanatoriile balneo-climaterice după cauza de îmbolnăvire

Tabel T15

Denumirea bolii sau a grupeii de boli	COD	rând	Total bolnavi ieșiți	din care: copii 0 – 16 ani
A	B	C	01	02
Total		01	0	0
Boli reumatologice inflamatorii	M05-M14	02		
Boli reumatologice degenerative	M15-M19	03		
Boli reumatologice țesut moale	M60-M79	04		
Boli neurologice centrale	G00-G47	05		
Boli neurologice periferice	G50-G64	06		
Boli ale musculaturii striate	M60-M63	07		
Tulburări de creștere	M40-M41	08		
Boli gastrointestinale	K20-K31; K52	09		
Boli hepatobiliare și pancreatice	K70-K87	10		
Boli renourinare	N18; N20-N23; N31-N39	11		
Boli cardiace	I05-I15; I20; I25; I50; I69-170	12		
Boli circulatorii periferice	I83-I87	13		
Boli respiratorii restrictive		14		
Boli respiratorii obstructive	J40-J45	15		
Boli endocrine și de metabolism	E10-E11; E65-E68;	16		
Boli ale sistemului osos	M80-M82; M85; M87; M89	17		
Boli ale aparatului reproductiv	N40	18		
Sechele posttraumatice și post operatorii ale ap. locomotor	T91-T94; Z96.6	19		
Tulburări nevrotice	F30-F39; F41.2	20		



10. Incapacitate temporară de muncă*

10.1. Prin îmbolnăvire

Tabel T16


Codul din lista pt. ITM	Cauza incapacității temporare de muncă pe clase de boli	Rând	Nr. zile concediu medical acordate	Structura la % din total
A	B	C	01	02
	Total	01	0	100
01 - 02	Boli infecțioase și parazitare	02		
03 - 04	Tumori	03		
05	Anemii	04		
06	Alte boli ale sîngelui și org. hematopoietice, tulb. imunitare	05		
07 - 08	Boli endocrine, de nutriție, metabolism	06		
09 - 10	Tulburari mintale și de comportament	07		
11 - 13	Bolile sistem. nervos și ale org. de simț	08		
14 - 17	Bolile ap. circulator	09		
18 - 21	Bolile ap. respirator	10		
22 - 27	Bolile ap. digestiv	11		
28	Bolile pielii și țesutului subcutanat	12		
29 - 31	Bolile sist. osteo-artic., mușchilor și țes. conjunctiv	13		
32 - 35	Bolile ap. genito - urinar	14		
36	Complicațiile sarcinii, nașterii și lăuziei	15		
37 - 38	Alte boli	16		
39	Leziuni traumatice și otrăviri	17		
40	Boli profesionale	18		
Nr. mediu de sariați		19		

10. 2. Prin alte cauze

Tabel T17

Total zile de concediu medical acordate		01	
din care:	Sarcină și lăuzie	02	
	Ingrijirea copiilor bolnavi	03	

* Se va completa pentru întreprinderile cu mai mult de 200 salariați




11. Bolnavi ieșiți din spital / Sanatoriu T.B.C.

Tabel T31

Codul din Revizia 10 OMS	Cauza de boală	Rând	Total	Pe grupe de vârstă				
				sub 1an	1-4 ani	5-14 ani	15-64 ani	65 ani +
A	B	C	01	02	03	04	05	06
A00- T89	Total	01						
	din care:		0					
A00-B99	Boli infecțioase și parazitare., din care:	02	0					
A15-A19	- tuberculoză	03	0					
A37	- tuse convulsivă	04	0					
A33-A35	- tetanosul	05	0					
B05	- rujeola	06	0					
B15-B19	- hepatita virală	07	0					
C00-C96	Tumori maligne, din care:	08	0					
C16	- t. m. stomac	09	0					
C33-C34	- t. m. a traheii, bronhiilor și a plămînelor	10	0					
C50	- t. m. sân	11	0					
C53	- t. m. col uterin	12	0					
C61	- t. m. prostata	13	0					
C81-C96	- t. m. ale țesutului limfatic și hematopoietic	14	0					
D50-D89	Bolile sîngelui, org. hematop., tulburări imunitare	15	0					
E00-E89	Boli endoc., nutriție, metab. și de carență, din care:	16	0					
E10-E14	- diabetul zaharat	17	0					
F00-F99	Tulburari mintale și comport.	18	0					
G00-G99 H00-H59 H60-H95	Bolile s.nervos și ale org. de simț	19	0					
I00-I99	Bolile ap. circulator, din care:	20	0					
I10-I15	- boli hipertensive	21	0					
I21	- infarct acut al miocardului	22	0					
I20: I22-I25	- alte cardiopatii ischemice	23	0					
I60-I69	- boli cerebro-vasculare	24	0					
J00-J99	Boli ap respirator, din care:	25	0					

- continuare -



Codul din Revizia 10 OMS	Cauza de boală	Rând	Total	Pe grupe de vîrstă				
				sub 1an	1-4 ani	5-14 ani	15-64 ani	65 ani +
A	B	C	01	02	03	04	05	06
J00-J06	- infecții acute	26	0					
J12-J18	- pneumonia	27	0					
J40-J47	- boli cronice ale căilor respiratorii inferioare	28	0					
K00-K93	Boli ap. digestiv, din care:	29	0					
K25-K28	- ulcer gastric și duodenal	30	0					
K70-K77	- bolile ficatului	31	0					
L00-L99	Boli de piele și țesut.celular subc.	32	0					
M00-M99	Bolile sist. osteo-articular, mușchilor și țes.conj., din care:	33	0					
M00-M02 M05-M06:M08 M10-M13	- artropatii infecțioase, poliartropatii inflamatorii	34	0					
M15 - M25 M30 - M35	- artroze, afecțiuni ale articulațiilor, tulburări ale țesutului conjunctiv sistemic	35	0					
M60-M62 M65-M67 M70-M72 M75-M79	- afecțiuni ale țesuturilor moi	36	0					
N00-N99	Boli ap. genito-urinar, din care:	37	0					
N17-N19	- insuficiență renală	38	0					
N20-N21:N23	- litiaza urinară	39	0					
N40	- hiperplazia prostatei	40	0					
N60-N73 N75-N76 N80-N98	- afecțiunile sînului și ale org. genitale feminine	41	0					
Q00-Q99	Malformații congenitale, anomalii cromozom., din care:	42	0					
Q00-Q07	- malformații sistem nervos	43	0					
Q20-Q28	- malformații ap. circulator	44	0					
S00-T89	Traumatisme, otraviri	45	0					
V01-V89	Accidente de transport	46	0					
W00-W19	Căderi accidentale	47	0					



II. CONSULTAȚII, TRATAMENTE, VACCINĂRI etc.

1. Total consultații și tratamente

Tabel T18

Specificare	Rând	Total			Urban			Rural		
		Total	Adulți 15 ani +	Copii 0 - 14 ani	Total	Adulți 15 ani +	Copii 0 - 14 ani	Total	Adulți 15 ani +	Copii 0 - 14 ani
A	B	01	02	03	04	05	06	07	08	09
Consultații	01	2256808	1843362	413446	1425773	1173314	252459	831035	670048	160987
la un locuitor	02	4.33	4.16	5.36	4.56	4.39	5.55	4	3.81	5.08
Tratamente	03	666285	526406	139879	407842	315754	92088	258443	210652	47791
la un locuitor	04	1.28	1.19	1.81	1.3	1.18	2.03	1.24	1.2	1.51

2. Consultații și tratamente în dispensare și cabinete medicale

Tabel T19

Specificare	Rând	Total	Din care:					
			Medicină generală/ familie	Stomatologie*)	Medicina școlară**)	CTS	Alte specialități***)	
A	B	01	02	03	04	05	06	
Total	Consultații	01	1572021	1545499	2538	15776	8208	0
	Tratamente	02	414774	371152	6065	37557	0	0
Urban	Consultații	Adulți 15 ani +	03	824575	813495	95	3480	7505
		Copii 0 - 14 ani	04	186252	172691	2443	11118	
		din care: sub un an	05	33939	33939			
	Tratamente	Adulți 15 ani +	06	185981	174949	351	10681	
		Copii 0 - 14 ani	07	66477	34371	5714	26392	
		din care: sub un an	08	9679	9679			
Rural	Consultații	Adulți 15 ani +	09	441103	439624		776	703
		Copii 0 - 14 ani	10	120091	119689		402	
		din care: sub un an	11	18476	18476			
	Tratamente	Adulți 15 ani +	12	128107	127751		356	
		Copii 0 - 14 ani	13	34209	34081		128	
		din care: sub un an	14	5006	5006			

*) din cabinete medicale stomatologice școlare/an calendaristic

***) din cabinete medicale școlare/an calendaristic

**) din Institutul de Medicină Legală



3. Consultații și tratamente în ambulatorii, cabinetele medicale de specialitate, policlinica cu plată și spitale

3.1 Consultații de tip ambulator

Tabel T20

Specificare		Rând	Total	Alergologie, imunologie clinică	Boli infecțioase	Cardiologie	Chirurgie	Dermato-venereologie	D.zaharat, nutriție și boli metabolice	Endocrinologie	Gastroenterologie	Geriatric și gerontologie	
A		B	01	02	03	04	05	06	07	08	09	10	
TOTAL	Total	01	490320	5393	7611	27737	27312	22408	46215	10630	12658	675	
	Adulți 15 ani +	02	420301	2906	4654	27585	16631	17763	46204	9238	12614	675	
	Copii 0-14 ani	03	70019	2487	2957	152	10681	4645	11	1392	44	0	
Unități ambulatorii	Pt. loc. din urban	Adulți 15 ani +	04	247135	1465	3823	14716	8909	12046	27170	5061	6979	478
		Copii 0-14 ani	05	41080	1314	2614	91	5954	3085	7	752	28	0
	Pt. loc. din rural	Adulți 15 ani +	06	173166	1441	831	12869	7722	5717	19034	4177	5635	197
		Copii 0-14 ani	07	28939	1173	343	61	4727	1560	4	640	16	0
Unități balneare	Pt. loc. din urban	Adulți 15 ani +	08	0									
		Copii 0-14 ani	09	0									
	Pt. loc. din rural	Adulți 15 ani +	10	0									
		Copii 0-14 ani	11	0									

- continuare -

Rând	Hematologie	Medicină generală	Medicină internă	Medicina muncii	Medicină sportivă	Nefrologie	Neurologie	Obstetrică ginecologie	Oftalmologie	Oncologie medicală	Ortopedie și traumatologie	ORL
B	11	12	13	14	15	16	17	18	19	20	21	22
01	6830	0	26062	3837	5100	1022	27172	11421	23951	10220	23880	29502
02	6773	0	26016	3837	2010	1022	27069	10736	20656	10219	22611	23467
03	57	0	46	0	3090	0	103	685	3295	1	1269	6035
04	4345	0	14974	3396	1360	612	15319	5626	11860	6161	11167	15135
05	43	0	30	0	2346	0	58	364	1786	1	722	3982
06	2428	0	11042	441	650	410	11750	5110	8796	4058	11444	8332
07	14	0	16	0	744	0	45	321	1509	0	547	2053
08												
09												
10												
11												



- continuare -

Rând	Pediatrie	Planifi- care familială	Pneumo- logie	Psihiatrie	Reuma- tologie	Recuperare, medicină fizică și balneologie	Recuperare neuro-psiho- motorie	Urologie	Stoma- tologie	CSM	Alte specia- lități
B	23	24	25	26	27	28	29	30	31	32	33
01	15850	7535	39744	40204	7098	12048	0	9056	60	15027	14062
02	0	6437	32514	34786	7073	11295	0	8990	55	14044	12421
03	15850	1098	7230	5418	25	753	0	66	5	983	1641
04	0	4139	19923	19143	3372	7659		5751	41	9991	6514
05	7600	975	4341	2852	21	529		42	3	602	938
06	0	2298	12591	15643	3701	3636		3239	14	4053	5907
07	8250	123	2889	2566	4	224		24	2	381	703
08											
09											
10											
11											

3.2 Tratamente de tip ambulator

Tabel T21

Specificare		Rând	Total	Alergo- logie, imunologie clinică	Boli infec- țioase	Cardio- logie	Chirur- gie	Dermato- veno- logie	D.zaharat, nutriție și boli metabolice	Endocri- nologie	Gastro- entero- logie	
A		B	01	02	03	04	05	06	07	08	09	
TOTAL	Total	01	86779	0	2340	2965	16325	5128	988	345	569	
	Adulți 15 ani +	02	64972	0	1222	2965	10938	4174	988	221	569	
	Copii 0-14 ani	03	21807	0	1118	0	5387	954	0	124	0	
Unități ambulatorii	Pt. loc. din urban	Adulți 15 ani +	04	39255		700	1254	5840	3055	459	127	280
		Copii 0-14 ani	05	13825		660	0	3126	662	0	59	0
	Pt. loc. din rural	Adulți 15 ani +	06	25717		522	1711	5098	1119	529	94	289
		Copii 0-14 ani	07	7982		458	0	2261	292	0	65	0
Unități balneare	Pt. loc. din urban	Adulți 15 ani +	08	0								
		Copii 0-14 ani	09	0								
	Pt. loc. din rural	Adulți 15 ani +	10	0								
		Copii 0-14 ani	11	0								



- continuare -

Rând	Geriatric și gerontologie	Hematologie	Medicină generală	Medicină internă	Medicina muncii	Medicină sportivă	Nefrologie	Neurologie	Obstetrică ginecologie	Oftalmologie	Oncologie medicală	Ortopedie și traumatologie
B	10	11	12	13	14	15	16	17	18	19	20	21
01	0	0	0	648	0	4277	0	21	2608	9227	0	5679
02	0	0	0	648	0	1660	0	21	2527	8051	0	5185
03	0	0	0	0	0	2617	0	0	81	1176	0	494
04	0	0	0	366		1224		8	1324	4476		2505
05	0	0	0	0		1917		0	42	631		288
06	0	0	0	282		436		13	1203	3575		2680
07	0	0	0	0		700		0	39	545		206
08												
09												
10												
11												

- continuare -

Rând	ORL	Pediatrie	Planificare familială	Pneumologie	Psihiatrie	Reumatologie	Recuperare, medicină fizică și balneologie	Recuperare neuropsihomotorie	Urologie	Stomatologie	CSM	Alte specialități
B	22	23	24	25	26	27	28	29	30	31	32	33
01	4098	2312	651	4341	1935	0	1133	0	1558	45	16270	3316
02	2844	0	651	3363	1935	0	1108	0	1545	42	10999	3316
03	1254	2312	0	978	0	0	25	0	13	3	5271	0
04	2068	0	479	1979	1138	0	893		671	30	8434	1945
05	839	1358	0	639	0	0	20		5	2	3577	0
06	776	0	172	1384	797	0	215		874	12	2565	1371
07	415	954	0	339	0	0	5		8	1	1694	0
08												
09												
10												
11												



3.3 Consultații și tratamente în asistența medicală de urgență


Tabel T35

Specificare	Adulți/copii	Rând	TOTAL	CONSULTAȚII		TOTAL	TRATAMENTE		TOTAL CONS. STOMAT.	CONSULTAȚII STOMAT.		TOTAL TRAT. STOMAT.	TRATAMENTE STOMATOLOGICE		
				pt. loc. din urban	pt. loc. din rural		pt. loc. din urban	pt. loc. din rural		pt. loc. din urban	pt. loc. din rural		pt. loc. din urban	pt. loc. din rural	
				01	02		03	04		05	06				
A	B	C	01	02	03	04	05	06							
TOTAL			01	191607	124831	66776	161872	100404	61468	2860	1900	960	2860	1900	960
Camera de garda	adulți	02	19224	14614	4610	11149	4818	6331	0	0	0	0	0	0	
	copii	03	7166	6313	853	3316	1876	1440	0	0	0	0	0	0	
UPU/ CPU	adulți	04	136111	85652	50459	134149	84362	49787	2048	1338	710	2048	1338	710	
	copii	05	29106	18252	10854	13258	9348	3910	812	562	250	812	562	250	

4. Teste de diagnostic

Tabel T22

Tip investigație 7 (1-11) (Tippr.2)	Denumire	Rând	Total	din care în:	
				spital	unități ambulatorii
A	B	C	01	02	03
Blocuri	Total	01	0	0	0
1825 - 1830	Teste de diagnostic, măsurare ori investigare- sistem nervos, din care:	02	0		
1825	- EEG	03	0		
1831 - 1835	Teste de diagnostic, măsurare ori investigare- ochi și anexe	04	0		
1836 - 1846	Teste de diagnostic, măsurare ori investigare- ureche, gură, nas și gât	05	0		
1847 - 1849	Teste de diagnostic, măsurare ori investigare- sistem respirator	06	0		
1850 - 1857	Teste de diagnostic, măsurare ori investigare- sistem cardio-vascular, din care:	07	0		
1853 - 1856	- EKG	08	0		
1858	Teste de diagnostic, măsurare ori investigare- sânge și organe hematopoietice	09	0		
1859	Teste de diagnostic, măsurare ori investigare- sistem digestiv	10	0		
1860 - 1862	Teste de diagnostic, măsurare ori investigare- sistem genito-urinar	11	0		
1863	Investigații radioizotopice nonimagistice	12	0		
1864 - 1865	Teste de sensibilitate cutanată; examinare sân	13	0		
1866	Alte teste de diagnostic, măsurători sau investigații	14	0		



5. Investigații de laborator

Tabel T23

Cod	Denumire	Rând	TOTAL	din care în:	
				spital	unități ambulatorii
A	B	C	01	02	03
	Total	01	4324742	3793949	530793
2.1	Biochimia sistemelor, din care:	02	2864747	2533703	331044
2.10	- Biochimia lichidelor organismului	03	2864747	2533703	331044
2.2	Probe funcționale chimice	04	635240	514491	120749
2.3	Bacteriologie Virusologie, din care:	05	230017	215783	14234
2.30	- Bacteriologie, din care:	06	214323	202513	11810
	- culturi BK *	07	4970	4748	222
	- antibiogramme BK **	08	29564	28725	839
2.32	- Virusologie	09	15694	13270	2424
2.4	Serologie și Imunologie, din care:	10	57432	45765	11667
2.40 , 2.41 , 2.42	- Serologie	11	21306	15508	5798
2.43	- Imunologie	12	36126	30257	5869
2.5	Micologie și Parazitologie, din care:	13	20315	16083	4232
2.50	- Micologie	14	5935	5863	72
2.51	- Parazitologie	15	14380	10220	4160
2.6	Hematologie	16	420404	377440	42964
2.7	Histologie, Citologie, Patologie generală, din care:	17	96587	90684	5903
2.70	- Histologie	18	54626	51639	2987
2.71	- Citologie	19	2547	2360	187
2.75	- Patologie generală, din care:	20	39414	36685	2729
2.751	- proceduri postmortem	21	3396	2680	716
Nr. Necropsii ***		22	512	292	220

* se cuprind următoarele coduri: 2.303.53; 2.303.63; 2.3102; 2.31104; 2.31114; 2.3030.3; 2.303.13; 2.303.23; 2.303.33; 2.303.43

** se cuprind următoarele coduri: 2.313.0; 2.313.2; 2.313.3; 2.313.4; 2.313.5; 2.313.6;

*** se trece numărul de persoane autopsiate din "Registrul protocol necropsie"- 27.29

6. Servicii imagistice

Tabel T24

Tip investigație I (Tippr. 1 - 8)	Denumire	Rând	TOTAL	din care în:	
				spital	unități ambulatorii
A	B	C	01	02	03
Bloc 1940-2016	Total, din care:	01	0	0	0
Bloc 1940-1950	Ecografii	02	0		
Bloc 1951-1966	Tomografii, din care:	03	0	0	0

Bloc 1951	- tomografia clasică (simplă)	04	0		
Bloc 1952-1966	- tomografie computerizată, din care:	05	0		
Bloc 1952-1956	- a craniului și creierului	06	0		
Bloc 1967-1988	Radiografii, din care:	07	0		

- continuare -

A	B	C	01	02	03
Bloc 1968,1969	- coloana vertebrală	08	0		
Bloc 1971, 1983	- membrele superioare și inferioare	09	0		
Bloc 1973	- mamografia	10	0		
Bloc 1975, 1976	- a aparatului digestiv	11	0		
Bloc 1989-1998	Angiografii	12	0		
Bloc 1999	Fluoroscopia	13	0		
Bloc 2000-2014	Medicina nucleară imagistică	14	0		
Bloc 2015	Rezonanță magnetică nucleară - RMN	15	0		
Bloc 2016	Alte servicii imagistice	16	0		

Notă: Se trec investigațiile efectuate (nu numărul de persoane investigate sau tratate).

7. Proceduri oncologice

Tabel T30

Tip investigație 4 (Tippr. 1 - 2)	Denumire	Rând	TOTAL	din care în:	
				spital	unități ambulatorii
A	B	C	01	02	03
Bloc 1780 - 1799	Total, din care:	01	0	0	0
Bloc 1780-1785	Proceduri chimioterapeutice	02	0		
Bloc 1786-1799	Radioterapie	03	0		

8. Intervenții chirurgicale – proceduri invazive

Tabel T25

Tip investigație 3 (Tippr. 1 - 20)	Localizare și denumire	Rând	TOTAL	din care: DECESE	DECESE		
					Intra-operatorii	Primele 23 ore	25 - 47 ore
A	B	C	01	02	03	04	05
Blocuri	Total	01	0	0	0	0	0
1-86	Sistem nervos	02					
110-129	Sistem endocrin	03					
160-256	Ochi	04					
301-333	Ureche	05					
370-422	Nas, cavitate bucală, faringe	06					
520-569	Aparat respirator	07					
600-767	Sistem cardio-vascular	08					
800-817	Sistem hematopoietic și limfatic	09					
850-1011	Aparat digestiv	10					
1040-1129	Aparat urinar	11					
1160-1203	Organe genitale masculine	12					
1240-1299	Organe genitale feminine (ginecologice)	13					



1330-1347	Proceduri obstetricale	14				
1360-1579	Aparat locomotor	15				
1600-1718	Proceduri dermatologice și plastice	16				
1740-1759	Proceduri la nivelul sânelui	17				

9. Servicii dentare

Tabel T49

Tip investigație 6	Denumire	Rând	TOTAL	din care în:	
				spital	unități ambulatorii
A	B	C	01	02	03
(Tippr. 1 - 12)	Total	01	0	0	0
2	Imagistică dentară	02	0		
3	Biopsie	03	0		
4	Profilaxie (prevenție)	04	0		
5	Paraclinice	05	0		
6 - 11	Tratamente	06	0		
12	Ortodonție	07	0		
1	Alte manopere	08	0		

10. Proceduri medicale în unități balneare

Tabel T26

Specificare	Rând	Total proceduri	din care:						Nr.bol. tratați prin cură internă	Nr.șed. de cult. fizică med.
			Electro-terapie	Fototerapie	Pneumo-terapie	Termo-terapie	Kineto-terapie și manevre adjuvante	Balneo-terapie		
A	B	01	02	03	04	05	06	07	08	09
In ambulatoriu	01	164467	91249	27090	233	825	45070			3005
In staționar	02	297195	124675	32008	1445	19845	119222			65

11. Nr. persoane examinate medical la încadrarea în muncă și periodic

Tabel T27

Specificare	Rând	Nr.pers. exam. med.pt. încadrare		Total personal muncitor controlat medical periodic	Expuși la noxe	din care:			Număr personal muncitor examinat în cadrul dispensarizării bolnavilor cronici	Măsuri curativo-profilactice luate		
		Total	din care: nr. avize medicale acordate pt. inaptitudini			Personal muncitor depistat cu stări morbide	Nr. personal muncitor examinat antivenerian	Schimbare loc de muncă		Program de muncă redus	Alte măsuri	
												Cazuri noi boli prof.
A	B	01	02	03	04	05	06	07	08	09	10	11
Dispensare medicale	01	10248	525	9287	507	10	250	290	1046	134	16	36
Cab.medicina muncii	02	136	1	1715	1890		43		350	17		107



12. Număr persoane supuse investigațiilor medicale la încadrarea în muncă și periodic

Tabel T28

Specificare	Rând	Nr.pers.examinat radiologic		Nr. persoane investigate prin laborator				Număr persoane explorate funcțional		
		Radio- grafii și film standard	R.F.M.	Examen toxicologice în produse biologice	Biolo- gice	Bacterio- logice	Alte examene	Respirator	Cardio- vascular	Alte explorări
A	B	01	02	03	04	05	06	07	08	09
Pt. încadrarea în muncă	01	1020	357	1057	8855	4323	505	1981	1068	244
Control medical periodic	02	1213	209	512	5718	2300	2272	606	2501	380

13. Activitatea antituberculoasă

13.1. Testări tuberculine


Tabel 32

Mediul	Vârsta (ani)	Rând	Total testări	din care pozitive:		
				< 10 mm	10 – 14 mm	≥ 15 mm
A	B	C	01	02	03	04
Total general		01	872	722	107	43
Total urban		02	580	492	65	23
din care: grupe de vârstă	0 – 1 ani	03	20	19	0	1
	1 – 2 ani	04	38	34	4	0
	3 – 6 ani	05	101	87	11	3
	7 – 14 ani	06	263	223	32	8
	15 ani și peste, din care:	07	158	129	18	11
	gravide	08	0	0	0	0
Total rural		09	292	230	42	20
din care: grupe de vârstă	0 – 1 ani	10	12	11	0	1
	1 – 2 ani	11	26	19	7	0
	3 – 6 ani	12	64	55	7	2
	7 – 14 ani	13	91	68	15	8
	15 ani și peste, din care:	14	99	77	13	9
	gravide	15	0	0	0	0

13.2. Examen bacteriologic la bolnavii internați, numai pt. Tbc. ap. respirator

Tabel 33

Baciloscoopia la internați	Rând	Total	Baciloscoopia la ieșirea din unitate		
			Pozitivă	Negativă	Necontrolată
A	B	01	02	03	04
Bolnavi cu baciloscoopia pozitivă stabilită la internare	01	249	16	225	8
Bolnavi cu baciloscoopia negativă stabilită la internare	02	207	0	196	11
Bolnavi cu baciloscoopia necontrolată	03	195	0	165	30



13.3. Acțiuni profilactice

Tabel 34

Depistări	Rând	Depistare radiologică		
		Număr persoane examinate	Nr. persoane suspecte de modificări pulmonare	Număr persoane confirmate cu TBC
A	B	01	02	03
Grupe vulnerabile	01	0	0	0
Anchete epidemiologice	02	1785	129	26

Notă: Nu se cuprind bolnavii trimiși de dispensare, ambulatorii, spitale, ca suspecti de tbc. pt. precizare de diagnostic.

14. Educație sanitară

Tabel T36

Specificare	Rând	Total absolvenți ai cursurilor sanitare de masă	Nr. ore predate pt. instruirea coechipierilor grupelor sanitare	Nr. acțiuni educative sanitare efectuate (lecții/conferințe)	Nr. acțiuni cu alte foruri județene
A	B	01	02	03	04
Total	01	0	0	180	0
Urban	02			111	
Rural	03			69	

15. Activitatea personalului mediu sanitar

Tabel T37

Specificare	Rând	Vizite la domiciliu efectuate de personalul mediu sanitar:					
		de ocrotire		de pediatrie		de obstetrică-ginecologie	alt personal mediu sanitar
		Total	din care: la copii sub 1 an	Total	din care: la copii sub 1 an		
A	B	01	02	03	04	05	06
Total	01	22973	11574	15817	9648	3083	3793
Urban	02	12280	6796	7826	4880	1566	1525
Rural	03	10693	4778	7991	4768	1517	2268

16. Dezinfecții și dezinsecții

Tabel T38

Specificare	Rând	Total dezinfecții	Total dezinsecții
A	B	01	02
Total	01	25033	8527
Urban	02	25033	8527
Rural	03		



17. Transfuzii

Tabel T39

Specificare	Rând	Total, din care:	În spitale		Sanatorii tbc.	Alte unități
			Urban*	Rural*		
A	B	01	02	03	04	05
Sînge și plasmă (litri)	01	2267.77	2267.77			
Nr. transfuzii	02	9587	9587			
Nr. bolnavi transfuzați	03	4386	4386			
Acci- dente	Total, din care:	04	22			
	decese	05	0			

*) După sediul unității sanitare.

18. Activitatea cabinetului medical de frontieră

Tabel T40

Persoane oprite în carantină		Scutiri de deratizare	Mijloace de transport			
Internate	Puse sub observație		Controlate	Supuse la:		
				Dezinfecție	Dezinsecție	Deratizare
01	02	03	04	05	06	07

III. GRAVIDE, ÎNTRERUPEREA SARCINII

1. Evidența gravidelor

Tabel T42

Mediul		Aflate la începutul anului	Nou intrate în evidență						Scoase din evidență	Rămase în evidență	
			Total din care:	Nou depistate	din care: cu risc	Nou depistate după luna sarcinii					Venite din alte terit.
						I - III	IV - V	VI - IX			
A	B	01	02	03	04	05	06	07	08	09	10
Total	01	1482	2987	2931	424	2159	477	295	56	3000	1469
Urban	02	932	1923	1894	234	1431	284	179	29	1915	940
Rural	03	550	1064	1037	190	728	193	116	27	1085	529

2. Gravide nou depistate pe grupe de vîrstă

Tabel T48

Total gravide nou depistate	Grupa de vîrstă a gravidei								
	Sub 15 ani	15-19 ani	20-24 ani	25-29 ani	30-34 ani	35-39 ani	40-44 ani	45-49 ani	50 ani și peste
01	02	03	04	05	06	07	08	09	10
2931	11	275	639	1021	697	232	52	4	0



3. Evidența întreruperii cursului sarcinii (sector public și privat)

Tabel T43

Specificare	Rând	Total întreruperi de sarcină	Repartizarea după domiciliul stabil al gravidei	
			din care:	
			Urban	Rural
A	B	01	02	03
Total	01	747	429	318
Întreruperea cursului sarcinii la cerere	02	195	118	77
Avort spontan	03	552	311	241
Avort provocat	04	0		0

- continuare -

Rând	Întreruperile de sarcină (col.01) după grupa de vârstă a gravidei								
	Sub 15 ani	15-19 ani	20-24 ani	25-29 ani	30-34 ani	35-39 ani	40-44 ani	45-49 ani	50 ani și peste
B	04	05	06	07	08	09	10	11	12
01	2	66	125	165	186	130	60	12	1
02		28	37	41	40	27	18	3	1
03	2	38	88	124	146	103	42	9	
04									



IV. MIȘCAREA BOLNAVILOR ȘI CHELTUIELILE BUGETARE

1. Mișcarea bolnavilor în spitale

Tabel T.44

	Paturi		Bolnavi										INDICI			Bolnavi rămași	Rulaj
	Existente la sfârșitul anului	Media anuală	Aflați	Inițați	Transferați din alte secții	Transferați în alte secții	Total	Ieșiți din care:		Om/zile spitalizare contabile	Utilizare paturilor	Durata medie de spitalizare	Mortalitatea în spitale				
								din rural	din care: decedați								
A	B	C	03	04	05	06	07	08	09	10	11	12	13	14	15		
Total	T 01	2701	1025	80068	10776	10776	80153	39054	2283	617921	236.03	7.62	2.85	940	30.98		
	C 02	0	0	0	0	0	0	0	0	0				0			
	U 03	2691	1015	79816	10776	10776	79900	38801	2283	614993	235.81	7.61	2.86	931	30.99		
	R 04	10	10	252	0	0	253	253	0	2928	292.8	11.18	0	9	26.2		
	T 05	61	41	0	3790	3787	0	0	0	15347	255.78	4.01	0	44	63.85		
	C 06												0	0			
A.T.I.	U 07	61	41	0	3790	3787	0	0	0	15347	255.78	4.01	0	44	63.85		
	R 08												0	0			
Boli infecțioase	T 09	100	50	3009	126	92	3061	1419	43	20875	231.94	6.55	1.4	32	35.39		
	C 10													0			
	U 11	100	50	3009	126	92	3061	1419	43	20875	231.94	6.55	1.4	32	35.39		
	R 12													0			
Boli profesionale	T 13	15	0	826	0	0	823	394	0	4549	267.59	5.51	0	3	48.59		
	C 14													0			
	U 15	15	0	826	0	0	823	394	0	4549	267.59	5.51	0	3	48.59		
	R 16													0			
Cardiologie	T 17	120	42	4990	1297	1294	4987	2383	216	31664	263.87	5	4.33	48	52.74		
	C 18													0			
	U 19	120	42	4990	1297	1294	4987	2383	216	31664	263.87	5	4.33	48	52.74		
	R 20													0			
Chirurgie cardio-vasculară	T 21	4	0	0	0	0	0	0	0	0				0			
	C 22													0			
	U 23	4	0	0	0	0	0	0	0	0				0			
	R 24													0			
Chirurgie generală	T 25	174	59	6149	965	857	6246	2953	184	40619	229.49	5.66	2.95	70	40.53		
	C 26													0			
	U 27	174	59	6149	965	857	6246	2953	184	40619	229.49	5.66	2.95	70	40.53		
	R 28													0			

T = Total; C = Clinic; U = Urban; R = Rural



		Paturi				Bolnavi							Om/zile spitalizare contabile	INDICI				Rulaj	
		Existente la sfârșit anului		Media anuală	Aflați	Inițați	Tranferți din alte secții	Tranferți în alte secții	Ieșiți din care:		Total	lesși din rural		decedați	Utilizare paturilor	Durata medie de spitalizare	Mortalitate a în spitale		Bolnavi rămăși
		B	C						din rural	din care:									
A	B	01	02	03	04	05	06	07	08	09	10	11	12	13	14	15			
	T	29	5	0	148	19	14	152	50	0	617	123.4	3.69	0	1	4.33			
	C	30													0				
Chirurgie maxilo- facială	U	31	5	0	148	19	14	152	50	0	617	123.4	3.69	0	1	33.4			
	R	32													0				
	T	33	30	5	992	47	48	992	432	1	4365	145.5	4.18	0.1	4	34.8			
Chirurgie pediatrică	C	34													0				
	U	35	30	5	992	47	48	992	432	1	4365	145.5	4.18	0.1	4	34.8			
	R	36													0				
Chirurgie plastică și reparat. (arși)	T	37	25	12	739	41	31	753	323	5	7527	301.08	9.5	0.66	8	31.68			
	C	38													0				
	U	39	25	12	739	41	31	753	323	5	7527	301.08	9.5	0.66	8	31.68			
Chirurgie toracică	R	40													0				
	T	41	10	2	388	68	79	375	176	18	3134	313.4	6.84	4.8	4	45.8			
	C	42													0				
Chirurgie toracică - tbc	U	43	10	2	388	68	79	375	176	18	3134	313.4	6.84	4.8	4	45.8			
	R	44													0				
	T	45	5	4	215	106	90	232	125	5	1407	281.4	4.33	2.16	3	65			
Cronici	C	46													0				
	U	47	5	4	215	106	90	232	125	5	1407	281.4	4.33	2.16	3	65			
	R	48													0				
Dermato- venero- logie	T	49	50	27	1396	34	37	1405	943	45	15343	300.84	10.53	3.2	15	28.57			
	C	50													0				
	U	51	40	17	1144	34	37	1152	690	45	12415	302.8	10.39	3.91	6	29.15			
Diabet za- harat,nutri- ție și boli metabolice	R	52	10	10	252	0	0	253	253	0	2928	292.8	11.18	0	9	26.2			
	T	53	40	11	1271	10	9	1278	788	0	10103	252.58	7.82	0	5	32.3			
	C	54													0				
Endo- crinologic	U	55	40	11	1271	10	9	1278	788	0	10103	252.58	7.82	0	5	32.3			
	R	56													0				
	T	57	49	8	1824	104	118	1806	858	19	10659	222.06	5.51	1.05	12	40.33			
Endo- crinologic	C	58													0				
	U	59	49	8	1824	104	118	1806	858	19	10659	222.06	5.51	1.05	12	40.33			
	R	60													0				
Endo- crinologic	T	61	15	0	563	3	2	564	231	0	2263	150.87	4	0	0	37.73			
	C	62													0				
	U	63	15	0	563	3	2	564	231	0	2263	150.87	4	0	0	37.73			
R	64													0					



	Paturi										Bolnavi										Om/zile spitalizare contabile	INDICI			Bolnavi rămăși	Rulaj
	Existente la sfârșit anulul		Media anuală	Aflați	Inițați	Tranferăți din alte secții	Tranferăți în alte secții	Ieșiți din care:		Total	Ieșiți din care:		Om/zile spitalizare contabile	Utilizare paturilor	Durata medie de spitalizare	Mortalitatea în spitale										
								din rural	decedați		din rural	decedați														
A	B	C	02	03	04	05	06	07	08	09	10	11	12	13	14	15										
Gastro- entero- logie	T	65	33	21	981	153	168	973	294	39	6481	196.39	5.61	4.01	14	35										
	C	66													0											
	U	67	33	21	981	153	168	973	294	39	6481	196.39	5.61	4.01	14	35										
Geriatric și geronto- logie	R	68	0	0	0	0	0	0	0	0	0				0											
	T	69	0	0	0	0	0	0	0	0	0				0											
	C	70													0											
Ginecologie	U	71													0											
	R	72	0	0	0	0	0	0	0	0	0				0											
	T	73	0	0	0	0	0	0	0	0	0				0											
Hemato- logie	C	74													0											
	U	75													0											
	R	76													0											
Hemato- logie	T	77	30	4	987	138	112	1011	392	49	5892	196.4	5.22	4.85	6	37.63										
	C	78													0											
	U	79	30	4	987	138	112	1011	392	49	5892	196.4	5.22	4.85	6	37.63										
Imunologie clinică și alergologie	R	80													0											
	T	81	0	0	0	0	0	0	0	0	0				0											
	C	82													0											
Medicină generală	U	83													0											
	R	84													0											
	T	85	0	0	0	0	0	0	0	0	0				0											
Medicina internă	C	86													0											
	U	87													0											
	R	88													0											
Nefrologie	T	89	163	94	6877	1061	1454	6483	3177	565	49863	307.8	6.21	8.72	95	49.58										
	C	90													0											
	U	91	163	94	6877	1061	1454	6483	3177	565	49863	307.8	6.21	8.72	95	49.58										
Neonato- logie și prematuri	R	92													0											
	T	93	10	5	400	86	112	373	171	40	3136	313.6	6.39	10.72	6	49.1										
	C	94													0											
Neonato- logie și prematuri	U	95	10	5	400	86	112	373	171	40	3136	313.6	6.39	10.72	6	49.1										
	R	96													0											
	T	97	86	32	3214	166	167	3213	1557	18	15730	196.62	4.61	0.56	32	42.65										
Neonato- logie și prematuri	C	98													0											
	U	99	86	32	3214	166	167	3213	1557	18	15730	196.62	4.61	0.56	32	42.65										
	R	100													0											
A	Paturi										Bolnavi										Om/zile spitalizare contabile	INDICI			Bolnavi rămăși	Rulaj
	Existente la sfârșit anulul		Media anuală	Aflați	Inițați	Tranferăți din alte secții	Tranferăți în alte secții	Ieșiți din care:		Total	Ieșiți din care:		Om/zile spitalizare contabile	Utilizare paturilor	Durata medie de spitalizare	Mortalitatea în spitale										
								din rural	decedați		din rural	decedați														
B	C	01	02	03	04	05	06	07	08	09	10	11	12	13	14	15										
T	101	25	26	16	1063	269	277	1059	508	77	7245	278.65	5.37	7.27	12	51.85										
C	102														0											

chirurgie	U 103	25	16	1063	269	277	1059	508	77	7245	278.65	5.37	7.27	12	51.85
	R 104													0	
Neurologie	T 105	124	114	3215	617	719	3110	1530	288	25715	225.57	6.64	9.26	41	33.95
	C 106													0	
	U 107	124	114	3215	617	719	3110	1530	288	25715	225.57	6.64	9.26	41	33.95
	R 108													0	
	T 109	0	0	0	0	0	0	0	0	0				0	
Obstetrică	C 110													0	
	U 111													0	
	R 112													0	
Obstetrică	T 113	175	161	7153	167	175	7150	3421	2	29410	182.67	3.99	0.03	43	45.76
ginecologie	C 114													0	
	U 115	175	161	7153	167	175	7150	3421	2	29410	182.67	3.99	0.03	43	45.76
	R 116													0	
	T 117	26	25	989	4	4	990	527	0	3651	146.04	3.66	0	3	39.88
Oftalmologie	C 118													0	
	U 119	26	25	989	4	4	990	527	0	3651	146.04	3.66	0	3	39.88
	R 120													0	
	T 121	67	65	3826	329	303	3849	1768	297	18083	278.2	4.33	7.72	21	64.2
Oncologie medicală	C 122													0	
	U 123	67	65	3826	329	303	3849	1768	297	18083	278.2	4.33	7.72	21	64.2
	R 124													0	
	T 125	46	45	1653	116	108	1660	741	1	7990	177.56	4.51	0.06	5	39.4
O.R.L.	C 126													0	
	U 127	46	45	1653	116	108	1660	741	1	7990	177.56	4.51	0.06	5	39.4
	R 128													0	
Ortopedie și traumatologie	T 129	75	75	2051	134	145	2062	980	23	14979	199.72	6.72	1.12	22	29.72
	C 130													0	
	U 131	75	75	2051	134	145	2062	980	23	14979	199.72	6.72	1.12	22	29.72
	R 132													0	
	T 133	161	128	4349	35	29	4336	2317	5	21238	165.92	4.82	0.12	44	34.45
Pediatrie	C 134													0	
	U 135	161	128	4349	35	29	4336	2317	5	21238	165.92	4.82	0.12	44	34.45
	R 136													0	



	Paturi				Bolnavi						Om/zile spitalizare contabile	INDICI			Bolnavi rămași	Rulați
	Existente la sfârșit anului		Media anuală	Aflați	Inițați	Transferați din alte secții	Transferați în alte secții	Ieșiți din care:		Durata medie de spitalizare		Mortalitatea în spitale	Utilizare paturilor			
	B	C						Total	din rural					din urban		
A	B	C	02	03	04	05	06	07	08	09	10	11	12	13	14	15
Pneumo- logie	T 137	129	133	65	4439	179	201	4419	2326	78	33561	252.34	7.17	1.77	63	35.21
	C 138														0	
	U 139	129	133	65	4439	179	201	4419	2326	78	33561	252.34	7.17	1.77	63	35.21
	R 140														0	
Pneumo- logie- tbc	T 141	78	78	66	766	8	10	786	431	14	24174	309.92	28.78	1.78	44	10.77
	C 142														0	
	U 143	78	78	66	766	8	10	786	431	14	24174	309.92	28.78	1.78	44	10.77
	R 144														0	
Psihiatrie	T 145	35	35	12	821	0	0	813	359	4	8030	229.43	9.64	0.49	20	23.8
	C 146														0	
	U 147	35	35	12	821	0	0	813	359	4	8030	229.43	9.64	0.49	20	23.8
	R 148														0	
Psihiatrie acută	T 149	256	261	105	5529	132	116	5569	2892	38	51261	196.4	8.89	0.68	81	22.09
	C 150														0	
	U 151	256	261	105	5529	132	116	5569	2892	38	51261	196.4	8.89	0.68	81	22.09
	R 152														0	
Psihiatrie cronică	T 153	142	132	112	921	12	12	943	421	13	41416	313.76	39.63	1.38	90	7.92
	C 154														0	
	U 155	142	132	112	921	12	12	943	421	13	41416	313.76	39.63	1.38	90	7.92
	R 156														0	
Recuperare medicală	T 157	0	0	0	0	0	0	0	0	0	0				0	
	C 158														0	
	U 159														0	
	R 160														0	
Recuperare neuro- psihio- motorie	T 161	0	0	0	0	0	0	0	0	0	0				0	
	C 162														0	
	U 163														0	
	R 164														0	
Recuperare pediatrică	T 165	5	5	1	40	0	0	38	12	0	908	181.6	22.15	0	3	8.2
	C 166														0	
	U 167	5	5	1	40	0	0	38	12	0	908	181.6	22.15	0	3	8.2
	R 168														0	



		Paturi				Bolnavi						INDICI				Bolnavi rămași	Rulaj
		Existente la sfârșit anului		Media anuală	Aflați	Intați	Transferați din alte secții	Transferați în alte secții	Ieșiți din care:		Om/zile spitalizare contabile	Utilizare paturilor	Durata medie de spitalizare	Mortalitatea în spitale			
		01	02						Total	din rural					09		
A	B	C	01	02	03	04	05	06	07	08	09	10	11	12	13	14	15
Recuperare medicină fizică și balneologie	T 169		245	240	14	5082	390	31	5443	2784	6	56469	235.29	10.29	0.11	12	22.86
	C 170																
	U 171		245	240	14	5082	390	31	5443	2784	6	56469	235.29	10.29	0.11	12	22.86
	R 172																
Reumato- logie	T 173		15	15	0	438	8	8	438	190	2	2503	166.87	5.61	0.46	0	29.73
	C 174																
	U 175		15	15	0	438	8	8	438	190	2	2503	166.87	5.61	0.46	0	29.73
	R 176																
Tbc osteoar- ticular	T 177		0	0	0	0	0	0	0	0	0	0					
	C 178																
	U 179																
	R 180																
Toxico- logie	T 181		7	7	0	0	64	64	0	0	0	607	86.71	9.48		0	9.14
	C 182																
	U 183		7	7	0	0	64	64	0	0	0	607	86.71	9.48		0	9.14
	R 184																
Urologie	T 185		45	45	20	2275	98	103	2267	955	15	14545	323.22	6.08	0.66	23	53.18
	C 186																
	U 187		45	45	20	2275	98	103	2267	955	15	14545	323.22	6.08	0.66	23	53.18
	R 188																
Alte	T 189		20	20	16	489	0	0	494	226	173	6562	328.1	12.99	35.02	11	25.25
	C 190																
	U 191		20	20	16	489	0	0	494	226	173	6562	328.1	12.99	35.02	11	25.25
	R 192																



2. Mișcarea însoțitorilor în spitale

Tabel T45

Specificare	H.C.N.	P A T U R I			Î N S O Ţ I T O R I				I N D I C I		
		Existente la sfârșitul anului	Media anuală	Aflați	Intrați	Ieșiți	R ă m a ș i	Om-zile spitalizare (contabile)	Utilizarea paturilor	Durata medie de spitalizare	
A	B	01	02	03	04	05	06	07	08	09	
Total	01	120	80	45	3096	3113	28	17999	224.99	5.73	
Însoțitori pentru copii	02	120	80	45	3096	3113	28	17999	224.99	5.73	
Însoțitori pentru adulți	03	xxxx	xxxx				0		xxxx		

3. Mișcarea internaților în alte unități medicale cu paturi

Tabel T46

Unitatea	H.C.N.	Paturi			Bolnavi				Indici			
		Existente la sfârșitul anului	Media anuală a paturilor	Aflați la începutul anului	Intrați în cursul anului	Ieșiți		Om-zile apitalizare (contabile)	Utilizarea paturilor	Durata medie de internare	Mortalitatea în staționar	
						Total	din care: decedați					Rămăși
A	B	01	02	03	04	05	06	07	08	09	10	11
Sanatorii anti-tuberculoase	01							0				
Preventorii pentru copii	02							0				
Sanatorii balneare	03							0				
Sanatorii de nevroze sau de neuropsihiatrie	04							0				
Staționare în centre de sănătate	05							0				
Locuri în staționare din centre de sănătate mintală	06							0				
Unități medico-sociale	07	50	50	0	366	366	0	0	4539	90.78	12.4	0
	08	5	0					0				
Total	09	76	76	76	151	151	64	76	27010	355.39	118.99	42.38



4. Cheltuieli realizate de spital, unitățile ambulatorii de specialitate, sanatoriu tbc. etc.

Tabel T47

A	B	Total cheltuieli realizate	din care:		
			Spitalizare de zi	Cabinete școlare și studențești	Dispensare Tbc.
		01	02	03	04
Total (rînd 02+03+04)	01	550293762.56	19473414.67	0	4868289
Spitale clinice	02				
Spitale din urban	03	550293762.56	19473414.67		4868289
Spitale din rural	04				
Sanatorii tbc	05				
Sanatorii de neuropsihiatrie	06				
Preventorii	07				
Sanatorii balneare	08				

- continuare -

B	din care:				Cheltuieli medicamente
	Unități ambulatorii de specialitate	Unități sanitare balneare	Camera de gardă/ UPU/CPU	Spitale	
	05	06	07	08	09
01	49706955	0	42294049.33	434971538.56	44735827.74
02					
03	49706955		42294049.33	433951054.56	44720714.14
04				1020484	15113.6
05					
06					
07					
08					

- continuare -

B	Repartizarea cheltuielilor din coloana 09 pe:			
	Spitalizare de zi	Cabinete școlare și studențești	Dispensare Tbc.	Unități ambulatorii de specialitate
	10	11	12	13
01	1216243.09	0	168848.41	724172.31
02				
03	1216243.09		168848.41	724172.31
04				

- continuare -

B	Repartizarea cheltuielilor din coloana 09 pe:		
	Unități sanitare balneare	Camera de gardă/ UPU/CPU	Spitale
	14	15	16
01	0	1401486.86	41225077.38
02			0
03		1401486.86	41209963.78
04			15113.6



- continuare -

Repartizarea cheltuielilor din spital (col.16) pe secțiile și compartimentele componente						
	A.T.I.	Boli infecțioase	Boli profesionale	Cardiologie	Chirurgie cardio-vasculară	Chirurgie generală
B	17	18	19	20	21	22
01	2846963.75	3338183	41816.05	669940.55	0	2124067.96
02						
03	2846963.75	3338183	41816.05	669940.55		2124067.96
04						

- continuare -

Repartizarea cheltuielilor din spital (col.16) pe secțiile și compartimentele componente							
	Chirurgie maxilofacială	Chirurgie pediatrică	Chirurgie plastică și reparatorie (arși)	Chirurgie toracică	Chirurgie toracică – tbc	Cronici	Dermato-venerologie
B	23	24	25	26	27	28	29
01	17168.59	114830.66	263770.21	121311.1	19075	183796.04	269848.1
02							
03	17168.59	114830.66	263770.21	121311.1	19075	168682.44	269848.1
04						15113.6	

- continuare -

Repartizarea cheltuielilor din spital (col.16) pe secțiile și compartimentele componente						
	Diabet zaharat, nutriție și boli metabolice	Endocrinologie	Gastroenterologie	Geriatric și gerontologie	Ginecologie	Hematologie
B	30	31	32	33	34	35
01	192224.75	13310.65	149517.28	0	0	9576854.03
02						
03	192224.75	13310.65	149517.28			9576854.03
04						



- continuare -

Repartizarea cheltuielilor din spital (col. 16) pe secțiile și compartimentele componente						
	Imunologie clinică și alergologie	Medicină generală	Medicină internă	Nefrologie	Neonatologie și prematuri	Neurochirurgie
B	36	37	38	39	40	41
01	0	0	1239027.57	98924.49	120274.14	101222.61
02						
03			1239027.57	98924.49	120274.14	101222.61
04						

- continuare -

Repartizarea cheltuielilor din spital (col.16) pe secțiile și compartimentele componente							
	Neurologie	Obstetrică	Obstetrică-ginecologie	Oftalmologie	Oncologie medicală	O.R.L.	Ortopedie și traumatologie
B	42	43	44	45	46	47	48
01	1088102.17	0	772585.68	53602.24	14904748.96	152583.74	419559.41
02							
03	1088102.17		772585.68	53602.24	14904748.96	152583.74	419559.41
04							

- continuare -

Repartizarea cheltuielilor din spital (col. 16) pe secțiile și compartimentele componente								
	Pediatrie	Pneumologie	Pneumologie -tbc	Psihiatrie	Psihiatrie acuți	Psihiatrie cronici	Recuperare medicală	Recuperare neuro-psiho-motorie
B	49	50	51	52	53	54	55	56
01	366649.39	600192	275774	62353	311697	125582	0	0
02								
03	366649.39	600192	275774	62353	311697	125582		
04								

- continuare -

Repartizarea cheltuielilor din spital (col. 16) pe secțiile și compartimentele componente							
	Recuperare pediatrică	Recuperare, medicină fizică și balneologie	Reumatologie	Tbc osteo-articular	Toxicologie	Urologie	Alte
B	57	58	59	60	61	62	63
01	13072.37	251892.58	30559.58	0	7805.54	194222.16	91969
02							
03	13072.37	251892.58	30559.58		7805.54	194222.16	91969
04							



- continuare -

	din care pe secții:								
	Chirurgie toracică			Chirurgie toracică - tbc			Cronici		
	l pat	l bolnav	o zi spit.	l pat	l bolnav	o zi spit.	l pat	l bolnav	o zi spit.
B	34	35	36	37	38	39	40	41	42
01	12131.11	264.87	38.71	3815	58.69	13.56	3603.84	126.15	11.98
02									
03	12131.11	264.87	38.71	3815	58.69	13.56	4114.21	141.16	13.59
04							1511.36	57.69	5.16

- continuare -

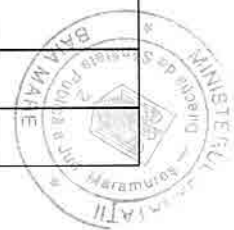
	din care pe secții:								
	Dermatovenerologie			Diabet zaharat, nutriție și boli metabolice			Endocrinologie		
	l pat	l bolnav	o zi spit.	l pat	l bolnav	o zi spit.	l pat	l bolnav	o zi spit.
B	43	44	45	46	47	48	49	50	51
01	6746.2	208.86	26.71	4004.68	99.29	18.03	887.38	23.52	5.88
02									
03	6746.2	208.86	26.71	4004.68	99.29	18.03	887.38	23.52	5.88
04									

- continuare -

	din care pe secții:								
	Gastroenterologie			Geriatric și gerontologie			Ginecologie		
	l pat	l bolnav	o zi spit.	l pat	l bolnav	o zi spit.	l pat	l bolnav	o zi spit.
B	52	53	54	55	56	57	58	59	60
01	4530.83	129.45	23.07						
02									
03	4530.83	129.45	23.07						
04									

- continuare -

	din care pe secții:								
	Hematologie			Imunologie clinică și alergologie			Medicină generală		
	l pat	l bolnav	o zi spit.	l pat	l bolnav	o zi spit.	l pat	l bolnav	o zi spit.
B	61	62	63	64	65	66	67	68	69
01	319228.47	8482.6	1625.4						
02									
03	319228.47	8482.6	1625.4						
04									



- continuare -

	din care pe secții:								
	Medicină internă			Nefrologie			Neonatologie și prematuri		
	l pat	l bolnav	o zi spit.	l pat	l bolnav	o zi spit.	l pat	l bolnav	o zi spit.
B	70	71	72	73	74	75	76	77	78
01	7648.32	154.26	24.85	9892.45	201.48	31.54	1503.43	35.25	7.65
02									
03	7648.32	154.26	24.85	9892.45	201.48	31.54	1503.43	35.25	7.65
04									

- continuare -

	din care pe secții:								
	Neurochirurgie			Neurologie			Obstetrică		
	l pat	l bolnav	o zi spit.	l pat	l bolnav	o zi spit.	l pat	l bolnav	o zi spit.
B	79	80	81	82	83	84	85	86	87
01	3893.18	75.09	13.97	9544.76	281.16	42.31			
02									
03	3893.18	75.09	13.97	9544.76	281.16	42.31			
04									

- continuare -

	din care pe secții:								
	Obstetrică-ginecologie			Oftalmologie			Oncologie medicală		
	l pat	l bolnav	o zi spit.	l pat	l bolnav	o zi spit.	l pat	l bolnav	o zi spit.
B	88	89	90	91	92	93	94	95	96
01	4798.67	104.86	26.27	2144.09	53.76	14.68	229303.83	3571.71	824.24
02									
03	4798.67	104.86	26.27	2144.09	53.76	14.68	229303.83	3571.71	824.24
04									

- continuare -

	din care pe secții:								
	O.R.L.			Ortopedie și traumatologie			Pediatrie		
	l pat	l bolnav	o zi spit.	l pat	l bolnav	o zi spit.	l pat	l bolnav	o zi spit.
B	97	98	99	100	101	102	103	104	105
01	3390.75	86.06	19.1	5594.13	188.23	28.01	2864.45	83.16	17.26
02									
03	3390.75	86.06	19.1	5594.13	188.23	28.01	2864.45	83.16	17.26
04									



- continuare -

	din care pe secții:								
	Pneumologie			Pneumologie - tbc			Psihiatrie		
	l pat	l bolnav	o zi spit.	l pat	l bolnav	o zi spit.	l pat	l bolnav	o zi spit.
B	106	107	108	109	110	111	112	113	114
01	4512.72	128.16	17.88	3535.56	328.3	11.41	1781.51	74.85	7.77
02									
03	4512.72	128.16	17.88	3535.56	328.3	11.41	1781.51	74.85	7.77
04									

- continuare -

	din care pe secții:								
	Psihiatrie acuti			Psihiatrie cronici			Recuperare medicală		
	l pat	l bolnav	o zi spit.	l pat	l bolnav	o zi spit.	l pat	l bolnav	o zi spit.
B	115	116	117	118	119	120	121	122	123
01	1194.24	54.06	6.08	951.38	120.17	3.03			
02									
03	1194.24	54.06	6.08	951.38	120.17	3.03			
04									

- continuare -

	din care pe secții:								
	Recuperare neuro-psiho-motorie			Recuperare pediatrică			Recup., med. fizică și balneologie		
	l pat	l bolnav	o zi spit.	l pat	l bolnav	o zi spit.	l pat	l bolnav	o zi spit.
B	124	125	126	127	128	129	130	131	132
01				2614.47	318.84	14.4	1049.55	45.92	4.46
02									
03				2614.47	318.84	14.4	1049.55	45.92	4.46
04									

- continuare -

	din care pe secții:					
	Reumatologie			Tbc osteo-articular		
	l pat	l bolnav	o zi spit.	l pat	l bolnav	o zi spit.
B	133	134	135	136	137	138
01	2037.31	68.52	12.21			
02						
03	2037.31	68.52	12.21			
04						

- continuare -

	din care pe secții:								
	Toxicologie			Urologie			Alte		
	l pat	l bolnav	o zi spit.	l pat	l bolnav	o zi spit.	l pat	l bolnav	o zi spit.
B	139	140	141	142	143	144	145	146	147
01	1115.08	121.96	12.86	4316.05	81.16	13.35	4598.45	182.12	14.02
02									
03	1115.08	121.96	12.86	4316.05	81.16	13.35	4598.45	182.12	14.02
04									



V. ACTIVITATEA DE URGENȚĂ

1. Serviciul de ambulanță

Tabel T50

Nr. autosanitare la sfârșit de an	Ore rulaj	Nr. Km parcurși	Nr. solicitări		Nr. pacienți	
			Total	din care: Realizate	Transportați	Asistați la locul solicitării
01	02	03	04	05	06	07
53	210.28	2279908	51157	51157	33832	7259

2. Nave sanitare

Tabel T51

Nave existente la sfârșitul anului	Nr. bolnavi transportați	Nr. personal medical sanitar transportat	Nr. litri sânge transportați
01	02	03	04

3. Salvamont

Nr. persoane asistate	din care: decedate
05	06

4. Salvamar

Nr. persoane asistate	din care: decedate
07	08

5. Centrul de transfuzie sanguină

5.1 Recoltare

Tabel T52

Nr. donatori în evidență la sfârșitul anului ^{a)}	din care: număr donatori în cursul anului	Nr. prize executate în timpul anului	Sânge recoltat (litri)
01	02	03	04
10129	4930	7096	4206

5.2 Rebuturi

Tabel T53

Cantități rebutate (litri)		
Sânge integral	Masa eritrocitară	Plasmă
01	02	03
24	104	198

a) Donatorii care timp de 3 ani nu s-au prezentat la donare sau au devenit inapți pentru donare sunt scoși din evidență

5.3. Livrare

Tabel T54

Sânge și produse livrate (litri)					
Sânge integral	Masă eritrocitară	Masă trombocitară	Plasmă (litri)		
			Nativă congelată	Decrioprecipitată	Crioprecipitat
01	02	03	04	05	06
0	1838	128	1120		

5.4. Laborator

Tabel T55

Analize de laborator, din care:									
Total	din care: pozitive	pt.Ag. Hbs	din care: pozitive	Sifilis	din care: pozitive	Anticorpi			
						anti HIV	din care: pozitive	anti hepatita C	din care: pozitive
01	02	03	04	05	06	07	08	09	10
126150	846	10072	64	9341	19	9134	7	9559	47

5.5. Imunoglobulină anti-D

Tabel T56

Analize de laborator, din care:							
Anticorpi						Alte	din care: pozitive
anti HTLV	din care: pozitive	Testări imunologice	din care: pozitive	Testări hematologice	din care: pozitive		
11	12	13	14	15	16	17	18
8713	2	56858	72	8707	420	13766	215

Nr. gravide testate	din care: pozitive	Nr. doze administrate
01	02	03
17	0	0

VI. MEDICINA LEGALĂ

1. Serviciu

Tabel T57

Pe persoane vii (lovituri, viol etc.)	Număr expertize		Nr. lucrări complementare (anatomo-pat., trimiteri la lab.)	Nr. expertize pentru avorturi delictuale	Nr. îmbalsămări	Număr analize		
	Pe cadavre (oase, autopsii, exhumări etc.)					Toxicologice	Biochimice și criminalistice	Anatomo- patologice
	Total	din care: dec.mame						
01	02	03	04	05	06	07	08	09
1685	2		1450		426	1724		1450

2. Comisia de avizare

Tabel T58

Nr. AVIZE (aprobate, respinse, cu completări)
01

VII. ACTIVITATEA EPIDEMIOLOGICĂ

A. Activitatea epidemiologică

1. Purtători de germeni și investigații epidemiologice în focare (suspecte și confirmate)

Tabel T59

Specificare	Rând	Afecțiuni diareice	Angine streptococice	Botulism	Dizenterie bacilara	Febra tifoidă	Febra paratifoasă A și B	Hepatita virală (toate tipurile)	Infecții nosocomiale	Meningite virale și bacteriene	Scarlatina	Toxinfeccii alimentare	Trichinoză	Tuberculoza	Alte focare
A	B	01	02	03	04	05	06	07	08	09	10	11	12	13	14
Nr. purtători depistați	01														
Nr. purtători în evidență la sf. anului	02														
Focare anchetate de medicul epidemiolog	03			1				7				3		5	2
Nr. pers. examine prin laborator	Total	04		3				21				57		16	34
	din care: pozitive	05		2				21				7		16	34

2. Depistări prin examene coprologice

Tabel T61

Nr. persoane examine	din care: Nr. total de persoane pozitive	din care:				
		agenți etiologici identificați				
		Vibron holerici	E. coli O157	Alte patotipuri de E. coli	Salmonella	Shigella
01	02	03	04	05	06	07
485	14				13	

- continuare -

din care:						Agenți etiologici neidentificați
agenți etiologici identificați						
Yersinia	Campylobacter	Rotavirus	Giardia	Cryptosporidium	Alte	
08	09	10	11	12	13	14
			1			

3. Alte depistări

Tabel T62

Specificare		Amoebiaza	Anchilostoma	Ascaris	Echinococoza
A	B	01	02	03	04
Total pers. examinate	01				
din care: pozitive	02				

- continuare -

Oxiuraza	Strongiloidoza	Taenia	Toxoplasmoza	Trichomoniaza
05	06	07	08	09

4. Examine de bacteriologie, virusologie și serologie

Tabel T63

Specificare	Total	din care:									
		Febra tifoidă și paratifoidă A și B			Toxiinfecții alimentare						
		R Widal	Hemocult. Medulocult. Biliculturi	Coproculuri. uroculuri	Prod. patol. (vomisme, culuri etc.)	Produse alimentare	Culturi pozitive				
							Salmonele	Stafilococi enterotoxici, coagul. Poz.	Alți germeni		
A	B	01	02	03	04	05	06	07	08	09	
Număr examene	Total	01	2993		68		28	2			
	Pozitiv	02	99		7		2	2			
din care:	Pt.investig. focarelor	Total	03	155		68		28	2		
		Pozitiv	04	36		7		2	2		
	Pt.diag. bolnav. susp.	Total	05	1495							
		Pozitiv	06	32							

- continuare -

B	din care:												
	Alte salmonelle fără toxalin	Dizenterie	Difterie	Scarlatină		Tuse convulsivă		Bruceleza	Leptospiroza	Mening. meningococică	Infecții cu coli patogeni		
	Culturi	Coproculturi	Culturi	Culturi	ASLO	Culturi	Serologice	Serologice	Serologice	Culturi	Culturi	Imunoflu- orescență	Coproculturi pt. vibrionii holerei
01	10	11	12	13	14	15	16	17	18	19	20	21	22
01	202			332									
02	6			6									
03				38									
04				6									
05	202			294									
06	6												



- continuare -

B	din care:											
	Malariae	Examenе copro-parazitologice	Antibiograme	Investigare epidemiologică a infecțiilor nosocomiale			Hepatitis virală					
	Picătură groasă			Sterilizare (proc. de sterilizare)	Sterilitate (instr. și ob. sterilizate)	Cond. de ig. (aeromicroflo-ra, supraf.etc.)	Serologie					
						Ac HBs	Ac totali HCV	Ag HBs	IgM HAV	IgM HBC	IgM HCV	
23	24	25	26	27	28	29	30	31	32	33	34	
01	215	27	8	513	822							
02	1	27		4	27							
03		19										
04		19										
05	215	8										
06	1	8										

- continuare -

B	din care:											
	Sifilis					Gonoree			Chlamydia		HIV	Alte
	VDRL	RPR	TPHA	IgM	Microscopie directă	Examen microscopic	Cultură	Antibiogramă	Cultură	Serologie	Serologie	
35	36	37	38	39	40	41	42	43	44	45	46	
01										776		
02										17		
03												
04												
05										776		
06										17		

5. Activități de chimioprofilaxie

Tabel T60

Specificare	R	Angină streptococică	Antrax	Difterie	Dizenterie
A	B	01	02	03	04
Nr. persoane, din care:	01	0	0	0	0
0- 14 ani	02				
15 +	03				

- continuare -

Holera	Malariae	Sifilis	TBC	Tuse convulsivă
05	06	07	08	09
0	0	0	0	0



6. Imunizarea populației

Vaccinări, rapeluri

Tabel 41

Mediul	Vârsta (ani)	Rând	Total		BCG		Antihepatita B	
			V	R	V	R	V (3doze)	R (4doze)
A	B	C	01	02	03	04	05	06
Total general		01	71041	33281	3428	0	3765	3432
Total urban		02	42570	20954	2010	0	2546	2246
din care: grupe de vîrstă	0 - 2 ani	03	16901	2248	2010	0	2546	2246
	3 - 4 ani	04	342	6308	0	0	0	0
	5 - 14 ani	05	577	4832	0	0	0	0
	15 ani și peste, din care:	06	24750	7566	0	0	0	0
	gravide	07	40	189	0	0	0	0
Total rural		08	28471	12327	1418	0	1219	1186
din care: grupe de vîrstă	0 - 2 ani	09	8720	1188	1418	0	1219	1186
	3 - 4 ani	10	220	3396	0	0	0	0
	5 - 14 ani	11	405	2714	0	0	0	0
	15 ani și peste, din care:	12	19126	5029	0	0	0	0
	gravide	13	31	78	0	0	0	0

- continuare -

Rând	Diftero-tetano-pertusis		Antihemophilus influenzae B	Antipoliomielitice VPI	
	V (3 doze)	R (4 doze)	V (3 doze)	V (3 doze)	R (4 doze)
C	07	08	09	10	11
01	3662	10875	3632	3662	3345
02	2466	7084	2436	2466	2196
03	2436	0	2436	2436	0
04	30	1937	0	30	1937
05	0	3431	0	0	259
06	0	1716	0	0	0
07	0	189	0	0	0
08	1196	3791	1196	1196	1149
09	1196	0	1196	1196	0
10	0	976	0	0	976
11	0	1874	0	0	173
12	0	941	0	0	0
13	0	78	0	0	0

- continuare -

Rând	ROR		Diftero-tetanice (dT)		Antigripale	Antitetanice	
	V (DI)	R (DII)	V	R	V	V	R
C	12	13	14	15	16	17	18
01	3931	3980	0	0	43036	0	11649
02	2658	2680	0	0	24147	0	6748
03	2584	0	0	0	34	0	2
04	64	2290	0	0	163	0	144
05	10	316	0	0	399	0	826
06	0	74	0	0	23551	0	5776
07	0	0	0	0	40	0	0
08	1273	1300	0	0	18889	0	4901
09	1265	0	0	0	25	0	2
10	8	1291	0	0	129	0	153
11	0	9	0	0	314	0	658
12	0	0	0	0	18421	0	4088
13	0	0	0	0	31	0	0

- continuare -

Rând	Antihapatita A		Antiamarilice	Antitifoide		Alte	
	V (DI)	R (DII)	V	V	R	V	R
C	19	20	21	22	23	24	25
01	25	0	0	0	0	5900	0
02	0	0	0	0	0	3841	0
03	0	0	0	0	0	2419	0
04	0	0	0	0	0	55	0
05	0	0	0	0	0	168	0
06	0	0	0	0	0	1199	0
07	0	0	0	0	0	0	0
08	25	0	0	0	0	2059	0
09	8	0	0	0	0	1197	0
10	12	0	0	0	0	71	0
11	4	0	0	0	0	87	0
12	1	0	0	0	0	704	0
13	0	0	0	0	0	0	0



7. Determinări și analize ale factorilor de mediu

Tabel T64

Specificare		Total probe	din care: pozitive	Număr determinări efectuate			
				Fizico- chimice	din care: pozitive	Biologice	din care: pozitive
A	B	01	02	03	04	05	06
Ape potabile	01	2220	671	6203	391		
Alte ape	02	357	28	123	4		
Aer, depuneri atmosferice	03	24					
Sol, reziduri solide	04						
Suprafețe contaminate	05	229	17				
Produse vegetale, plante	06						
Microclimat	07						
Iluminat, zgomot, trepidații	08						
Alte probe	09	454	42	387	42		

- continuare -

	Număr determinări efectuate					
	Microbiologice	din care: pozitive	Radio-dozimetrice	din care: pozitive	Radio- chimice	din care: pozitive
B	07	08	09	10	11	12
01	3945					
02	530					
03						
04						
05	725					
06						
07						
08						
09						

8. Analize de alimente

Tabel T65

Specificare		Total probe		Număr determinări efectuate			Alimente scoase din consum (kg/l)
		Recoltate (investigate)	din care: necoresp.	Fizico-chimice și toxicol.	Radio chimice	Micro- biologice	
A	B	01	02	03	04	05	06
Lapte și derivate	01	2				2	
Carne, pește și derivate	02						
Conserve sterilizate	03						
Alte produse alimentare	04	103	23	322			
Adjuvanți	05						
Ambalaje,utilaje, teste de salub.	06						



9. Alimentația rațională în unități

Tabel T66

Număr colectivități anchetate (cantine, cantine restaurant)		din care, cu rația:			
		Hipocalorică	Hiperglucidică	Hipoproteică	Alte abateri
A	B	01	02	03	04
Cantine restaurant	01				
Cantine școlare	02				
Cantine studentești	03				
Alte	04				

10. Igiena copiilor și tinerilor

Tabel T67

Specificare		Nr. controale efectuate		Total determinări de laborator	Măsuri luate	
		Total	din care în: internate, cămine, tabere		Amenzi	Suspendări, închideri
A	B	01	02	03	04	05
Creșe	01	2				
Unități de învățământ	02	366	5		3	
Unități sezoniere	03					
Tabere	04	1	1			

11. Starea de sănătate a copiilor și tinerilor

Tabel T68

Specificare		Nr. clase cuprinse în acțiuni	Nr. persoane examine	din care:		
				Somatometric	Fiziologic	Psihologic
A	B	01	02	03	04	05
Total	01	403	10073	10073	10073	

12. Îmbolnăviri produse prin alimente

Tabel T69

Specificare		Focare (minimum 2 cazuri)		
		În colectivități (inclusiv cele din unit. de alim. publ.)	Familiale (inclusiv cazurile sporadice)	
A	B	01	02	
Toxinfecții alimentare	Total focare, din care:	01	3	1
	- investigate microbiologic	02	3	1
	Total îmbolnăviri	03	65	3
Intoxicații alimentare	Total focare, din care:	04		
	- investigate microbiologic	05		
	Total îmbolnăviri	06		

13. Autorizații sanitare de funcționare

Tabel T71

Specificare		Număr autorizații sanitare		Obiective în evidență fără autorizație sanitară	
		Nou eliberate și revizuite	Refuzate	Total	Parțial
A	B	01	02	03	04
Obiective alimentare	01	210	51		
Alte obiective	02	1251	167	230	



14. Condiții deosebite de muncă din întreprinderi

14.1 Evidența angajaților

Tabel T72

Specificare	Nr. mediu scriptic angajați	Nr. angajați expuși
A	01	02
Total		

14.2 Angajați expuși la pulberi

Tabel T73

Specificare	Pulberi silicogene	Azbest (total)	Cărbune	Ciment	Pulberi textile (bumbac, in, lână, cânepă etc)	Pulberi organice sensibile și iritante (ricin, făină, tutun, lemn etc)	Alte pulberi
A	01	02	03	04	05	06	07
Total							

14.3 Angajați expuși la noxe chimice

Tabel T75

Specificare	Plumb și compuși	Mercur și compuși	Crom și compuși	Alte metale, metaloizi și compuși	Benzen și compuși	Alți solvenți organici	Nitro și amino derivați și hidrocarburi	Sulfura de carbon
A	01	02	03	04	05	06	07	08
Total								

- continuare -

Alți compuși organici	Hidrogen sulfurat	Gaze și vapori iritanți	Oxid de carbon	Compuși cianici	Pesticide	Alte noxe chimice	Noxe iritante sau alergizante ale pielii
09	10	11	12	13	14	15	16
Total							

14.4 Angajați expuși la noxe fizice și biologice

Tabel T29

Specificare	Microclimat cald	Microclimat rece	Zgomot	Vibrații	Suprasolicitare locomotorie	Suprasolicitare vizuală	Suprasolicitare a laringelui	Suprasolicitare neuropsihică	Ag. patogeni biologici	Munca la înălțime	Radiații ionizante	Radiații ultraviolete	Câmpuri electromagnetice
A	01	02	03	04	05	06	07	08	09	10	11	12	13
T													

14.5 Angajați expuși la substanțe sau cauze potențial cancerigene din industrie

Tabel T76

Substanțe sau cauze potențial cancerigene		Total	Amino-bifenil	Arsen și compuși	Azbest	Benzen	Benzidină
A	B	01	02	03	04	05	06
Total angajați expuși	01	0					
Persoane controlate	02	0					
Cazuri depistate	03	0					

- continuare -

	Bisclorometirel și clorometil etil eter	Crom hexavalent și compuși	Clorură de vinil	Gudron și smoală	Naftil-amină (beta naftil-amină)	Nichel și compuși de nichel	Radiații ionizante	Talc cu conținut în fibră de azbest
B	07	08	09	10	11	12	13	14
01								
02								
03								



15. Laboratorul pentru Salmonella

Tabel T79

Specificare	Total cazuri de Salmonella	Izbucri epidemice				Cazuri sporadice			Decese
		Număr focare	Număr cazuri în focare			Total	Bolnavi	Purtători	
			Total	Confirmate bacteriologic	Stabilite prin anchetă				
A	01	02	03	04	05	06	07	08	09
Total	13		7	7		6		6	

- continuare -

Vehicul							Apa			
Carne		Lapte		Ouă		Alte produse alimentare cu specificare	Ustensile din unități alimentare	Potabilă	De suprafață	Reziduală
Carne	Derivate	Lapte	Derivate	Ouă	Derivate					
10	11	12	13	14	15	16	17	18	19	20

16. Activitatea antirabică

Tabel T80

Specificare	Nr. persoane consultate	Nr.pers. intrate în tratam. în perioada rap.	Repartizarea pers. intrate în tratam. (col.2), mușcate sau infectate de diverse animale la care turbarea s-a confirmat prin:		Infecția cu virus de stradă a fost:		Neinfecțați	Nr.focare de turbare cunoscute de cabinetul antirabic	Complicații după tratament antirabic				
			Total	Examen laborator	Examen clinic	Sigură			Probabilă	După vaccin		După ser	
										Total complicații	din care: nervoase	Ser anafilactic	Boala serului
A	01	02	03	04	05	06	07	08	09	10	11	12	
Total	1298	1000		1000		899	211						

B. Controlul în sănătate publică

Tabel T70

Categoria de probleme pentru care se efectuează controlul sanitar	Nr. controale efectuate	Măsuri luate:	
		Nr. amenzi aplicate	Limitarea sau suspendarea activității
A	B	02	03
Prev. și comb. bolii transmisibile	01	8	
Alimentarea cu apă potabilă	02	55	8
Impurificarea aerului	03		
Impurificarea solului	04		
Cazarea colectivă (aduți)	05	143	
Igiena alimentară	06	999	4
Profilax. infecț. intraspitalicești	07	23	2
Protec. contra radiațiilor ionizante	08		

VIII. REȚEAUA ȘI ACTIVITATEA FARMACEUTICĂ

Tabel T84

Specificare	Total	Farmacii existente la 31 decembrie		Puncte de lucru farmaceutice	
		Cu orar de funcționare			
		Semi-permanent	Normal		
A	B	01	02	03	04
Total	01	8	0	8	0
Urban	02	8		8	
Rural	03	0			



**IX. EVIDENȚA PERSONALULUI SANITAR SUPERIOR,
MEDIU SI AUXILIAR LA 31.XII.**

Tabel T87

Categorii de personal muncitor sanitar	Rând	Total	din care: femei	Repartizarea personalului sanitar mediu din col.1 pe unități																	
				Spitale ^{a)}	Laboratoare medicale spit.	Sanatorii tbc	Prevențorii	Sanat. nevroze sau neuropsih.	Unități ambulatorii ^{b)}	Unit. sanit. balnear ^{c)}	Cab. med. de familie din urban	Cab. med. de familie din rural	Cab. med. scolare și studențești	Dispensare TBC	Centre/lab. de sănătate mintală	Farmaci/puncte de lucru ale farmaciilor	CTS	MS, DSP, ^{d)} INSP	Salvare ^{e)}	Institute de med. legală	Alte unități ^{f)}
A	B	01	02	03	04	05	06	07	08	09	10	11	12	13	14	15	16	17	18	19	20
Total pers. cu studii superioare	01	1033	710	728	118	0	0	0	60	0	0	0	0	8	16	15	5	49	34	0	0
Medici - Medici de familie	02	529	322	385	63				52		0	0		7	3	0	1	11	7		
- Reziidenți	03	2	2	2	0				0		0	0		0	0	0	0	0	0		
- Reziidenți	04	80	55	61	14				2		0	0		0	0	0	0	3	0		
Dentiști - Reziidenți	05	2	2	2	0				0		0	0		0	0	0	0	0	0		
Farmaciști - Reziidenți	06	0	0	0	0				0		0	0		0	0	0	0	0	0		
Fiziokinetoterapeuți, - fizioterapeuți	07	15	12	0	0				0		0	0		0	0	15	0	0	0		
Asistenți med. cu studii sup, - asist. med. obst.-ginec.(moașe)	08	0	0	0	0				0		0	0		0	0	0	0	0	0		
Alt personal sanitar superior ^{g)}	09	15	11	6	7				0		0	0		0	2	0	0	0	0		
Alt personal cu studii superioare ^{h)}	10	0	0	0	0				0		0	0		0	0	0	0	0	0		
Total personal mediu sanitar	11	153	135	127	8				4		0	0		1	3	0	0	1	9		
Total asistenți medicali, surori	12	0	0	0	0				0		0	0		0	0	0	0	0	0		
Medicale	13	93	83	33	40				4		0	0		0	7	0	2	7	0		
Pediatrie	14	226	145	175	0				0		0	0		0	1	0	2	30	18		
Obst.-ginec. (moașe)	15	2134	1913	1611	244				87		0	0		19	12	40	11	20	90	0	0
Igienă	16	1911	1713	1414	222				86		0	0		17	11	40	11	20	90	0	0
Radiologie	17	1477	1317	1210	63				77					17	11	0	11	0	88		
Băin. fiziot. și rec. medicală	18	99	99	93	1				3		0	0		0	0	0	0	0	2		
Dietetică	19	76	76	70	1				5		0	0		0	0	0	0	0	0		
Nutriție și diabet	20	27	14	9	1				0		0	0		0	0	0	0	17	0		
Stomatologie	21	54	46	0	54				0		0	0		0	0	0	0	0	0		
Dupa specialități	22	49	41	2	46				1		0	0		0	0	0	0	0	0		
	23	13	13	13	0				0		0	0		0	0	0	0	0	0		
	24	1	1	1	0				0		0	0		0	0	0	0	0	0		
	25	0	0	0	0				0		0	0		0	0	0	0	0	0		

- continuare -

Categorii de personal muncitor sanitar	Rând	Total	din care: femei	Repartizarea personalului sanitar mediu din col.1 pe unități																		
				Sptale ^{a)}	Laboratoare medicale spli.	Sanatorii tbc	Preventorii	Sanat.,nevroze sau neuropsih.	Unități ambulatorii ^{b)}	Unit. sanit. balnear ^{c)}	Cab. med. de familie din urban	Cab. med. de familie din rural	Cab. med. școlare și studențești	Dispensare TBC	Centre/lab. de sănătate mintală	Farmaci/puncte de lucru ale farmaciilor	CTS	MS, DSP, ^{d)} INSP	Salvare ^{e)}	Institute de med. legală	Alte unități ^{f)}	
A	B	01	02	03	04	05	06	07	08	09	10	11	12	13	14	15	16	17	18	19	20	
Urgențe medico- chirurgicale	26	15	14	15	0				0	0	0	0	0	0	0	0	0	0	0	0	0	0
Fiziokinetoterapeuți, din care: - fizioterapeuți	27	2	1	0	2				0	0	0	0	0	0	0	0	0	0	0	0	0	0
Ocroțire	29	1	1	1	0				0	0	0	0	0	0	0	0	0	0	0	0	0	0
Laboranți biologie clinică	30	52	48	0	49				0	0	0	0	0	0	0	0	0	3	0	0	0	0
Laboranți anat.-patologică	31	1	0	0	1				0	0	0	0	0	0	0	0	0	0	0	0	0	0
Farmacie	32	40	38	0	0				0	0	0	0	0	0	0	40	0	0	0	0	0	0
Alți asistenți	33	4	4	0	4				0	0	0	0	0	0	0	0	0	0	0	0	0	0
Registratori medicali	34	176	167	162	10				1	0	0	0	0	2	1	0	0	0	0	0	0	0
Statisticieni medicali	35	33	31	33	0				0	0	0	0	0	0	0	0	0	0	0	0	0	0
Dentari	36	0	0	0	0				0	0	0	0	0	0	0	0	0	0	0	0	0	0
Opticieni	37	0	0	0	0				0	0	0	0	0	0	0	0	0	0	0	0	0	0
Utilaje medicale	38	1	0	1	0				0	0	0	0	0	0	0	0	0	0	0	0	0	0
Protezare	39	0	0	0	0				0	0	0	0	0	0	0	0	0	0	0	0	0	0
Droghiști	40	0	0	0	0				0	0	0	0	0	0	0	0	0	0	0	0	0	0
Gipsari	41	0	0	0	0				0	0	0	0	0	0	0	0	0	0	0	0	0	0
Maseuri	42	6	2	1	5				0	0	0	0	0	0	0	0	0	0	0	0	0	0
Autopsieri	43	7	0	0	7				0	0	0	0	0	0	0	0	0	0	0	0	0	0
Instructori c.f.m.	44	0	0	0	0				0	0	0	0	0	0	0	0	0	0	0	0	0	0
Instructori educație	45	0	0	0	0				0	0	0	0	0	0	0	0	0	0	0	0	0	0
Dentiști (studii medii)	46	0	0	0	0				0	0	0	0	0	0	0	0	0	0	0	0	0	0
Total personal auxiliar sanitar	47	1226	929	1043	23				14	0	0	0	0	5	6	5	1	0	129	0	0	0
Muncitori	48	325	138	310	0				0	0	0	0	0	1	0	0	1	4	9	0	0	0
Personal de servire	49	61	31	56	0				0	0	0	0	0	0	0	0	0	0	5	0	0	0
Personal din aparatul funcțional	50	53	40	42	0				2	0	0	0	0	0	0	1	3	1	4	0	0	0

a) Se include în numărul personalului sanitar personalul sanitar de specialitate și al personalului sanitar de specialitate care funcționează în cadrul policlinicii, dispensare medicale, spitale rurale, laboratoare de tehnica dentară și centre de studii de urgență.
b) Se include în numărul personalului sanitar personalul sanitar de specialitate care funcționează în cadrul policlinicii, dispensare medicale, spitale rurale, laboratoare de tehnica dentară și centre de studii de urgență.
c) Se include în numărul personalului sanitar personalul sanitar de specialitate care funcționează în cadrul policlinicii, dispensare medicale, spitale rurale, laboratoare de tehnica dentară și centre de studii de urgență.
d) Se include în numărul personalului sanitar personalul sanitar de specialitate care funcționează în cadrul policlinicii, dispensare medicale, spitale rurale, laboratoare de tehnica dentară și centre de studii de urgență.
e) Se include în numărul personalului sanitar personalul sanitar de specialitate care funcționează în cadrul policlinicii, dispensare medicale, spitale rurale, laboratoare de tehnica dentară și centre de studii de urgență.
f) Se include în numărul personalului sanitar personalul sanitar de specialitate care funcționează în cadrul policlinicii, dispensare medicale, spitale rurale, laboratoare de tehnica dentară și centre de studii de urgență.


X. UNITĂȚI SANITARE (MS, DSP, Administrația Locală și Academia Română)

1. Număr unități

Tabel T88

Specificare		Total	Urban	Rural		
A		B	01	02	03	
SPITALE	Total	01	0			
	din care:	Pediatrie	02	0		
		Obst.-ginecologie	03	0		
		Materno-infantile	04	0		
		Antituberculoase	05	1	1	
		Derm.-venerice	06	0		
		Infecțioase	07	0		
		Psihiatrie	08	0		
		Centre de sănătate	09	1		1
Sanatorii antituberculoase	10	0				
Sanatorii balneoclimaterice	11	0				
Preventorii pt. copii (0-14 ani)	12	0				
Centre/lab. de sănătate mintală	Adulți (15ani+)	13	0			
	Copii (0-14ani)	14	0			
Stațion. în centre/lab. de sănătate mintală	Adulți (15ani+)	15	1	1		
	Copii (0-14ani)	16	1	1		
Institute și instituții fără paturi	17	0				
Depozite farmaceutice	18	0				
Policlinici balneare	19	0				
Policlinici cu plată	20	0				
Centre de diagnostic și trat.	21	0				
Centre med.de specialitate	22	0				
Ambulatorii de specialitate	23	1	1			
Ambulatorii de spital	24	8	8			
Cabinete medicale de specialitate în comodat	25	0				
Cabinete medicale de stomatologie în comodat	26	0				
Cabinete medicale de familie în rețeaua publică	27	0				

Specificare		Total	Urban	Rural	
A		B	01	02	03
Dispensare med.	Total, din care:	28	5	5	0
	antituberculoase	29	5	5	
	teritoriale	30	0		
Cab. medicale școlare	31	0			
Cab. medicale studențești	32	0			
Total cab. stomatologice (în unitățile publice și în comodat), din care:	33	0	0	0	
- în școli și facultăți	34	0			
- în unități publice	35	0			
- în comodat	36	0			
Unități de lucru stomat Total - din care:	37	0			
- în școli și facultăți	38	0			
Lab. de tehnică dentară	39	0			
Institute de med. legală	40	0			
Direcția de sănăt. publică	41	1	1		
Cabinete medicale sanitare de port și frontieră	42	0			
C.T.S.	43	1	1		
Servicii jud.de ambulanță	44	1	1		
Stații de ambulanță	45	6	6		
Farmacii cu circuit închis	46	8	8		
Nr. lab. de hemodializă	47	0			
Nr. stații de hemodializă	48	1	1		
Nr. centre de hemodializă	49	0			
Nr. aparate de hemodializă	50	6	6		
Sanatorii de nevroze sau de neuropsihiatrie	51	0			
Unități medico- sociale	52	2			



2. Număr secții și compartimente în spitale

Tabel T89

Specificare		Secții în spitale			Nr. săli operație în spitale			Compartimente*) în spitale			
		Total	Urban	Rural	Total	Urban	Rural	Total	Urban	Rural	
A	B	01	02	03	01	02	03	01	02	03	
TOTAL	din care:	01	55	55	0	33	33	0	67	66	1
A.T.I.	02	2	2		0			4	4		
Boli infecțioase	03	2	2		0	xxxx	xxxx	0			
Boli profesionale	04	0			0	xxxx	xxxx	1	1		
Cardiologie	05	3	3		0	xxxx	xxxx	1	1		
Chirurgie generală	06	4	4		9	9		1	1		
Chirurgie infantilă	07	1	1		1	1		0			
Chirurgie cardiovasculară	08	0			0			0			
Chirurgie toracică	09	0			1	1		1	1		
Chirurgie toracică -tbc	10	0			2	2		1	1		
Chirurgie maxilo-facială	11	0			0			1	1		
Chirurgie plastică și reparatorie (arși)	12	1	1		1	1		0			
Cronici	13	0			0	xxxx	xxxx	4	3	1	
Dermato-venerice	14	1	1		0			2	2		
Diabet, boli de nutriție	15	1	1		0	xxxx	xxxx	2	2		
Endocrinologie	16	0			0			2	2		
Imunologie și alergologie	17	0			0	xxxx	xxxx	0			
Gastroenterologie	18	0			0			3	3		
Geriatric și gerontologie	19	0			0	xxxx	xxxx	0			
Ginecologie	20	0			0			0			
Hematologie	21	1	1		0	xxxx	xxxx	1	1		
Medicină generală	22	0			0	xxxx	xxxx	0			
Medicină fizică și balneologie	23	0			0	xxxx	xxxx	0			
Medicină internă	24	5	5		0	xxxx	xxxx	1			

*) Se vor înscrie compartimentele (aprobate de M.S.) cu paturi din spitale și din secțiile exterioare spitalicești care, din cauza numărului mic de paturi, nu sunt organizate ca secții de spital.



- continuare -

Specificare		Secții în spitale			Nr. săli operație în spitale			Compartimente ^{*)} în spitale		
		Total	Urban	Rural	Total	Urban	Rural	Total	Urban	Rural
A	B	01	02	03	04	05	06	07	08	09
Nefrologie	25	0			0	XXXX	XXXX	1	1	
Neurochirurgie	26	1	1		1	1		0		
Neurologie	27	2	2		0	XXXX	XXXX	2	2	
Neonatologie și prematuri	28	2	2		0	XXXX	XXXX	2	2	
Obstetrică	29	0			0			0		
Obstetrică-ginecologie	30	5	5		6	6		0		
Oftalmologie	31	0			3	3		3	3	
Oncologie medicală	32	1	1		0	XXXX	XXXX	1	1	
O.R.L.	33	1	1		3	3		4	4	
Ortopedie și traumatologie	34	1	1		3	3		3	3	
Pediatrie	35	3	3		0	XXXX	XXXX	2	2	
Pneumologie	36	5	5		0	XXXX	XXXX	4	4	
Pneumologie -tbc	37	0			0	XXXX	XXXX	5	5	
Psihiatrie	38	1	1		0	XXXX	XXXX	0		
Psihiatrie acuti	39	6	6		0	XXXX	XXXX	0		
Psihiatrie cronici	40	0			0	XXXX	XXXX	6	6	
Recuperare medicală	41	5	5		0	XXXX	XXXX	3	3	
Rec. neuro-psiho-motorie	42	0			0	XXXX	XXXX	0		
Recuperare pediatrică	43	0			0	XXXX	XXXX	1	1	
Reumatologie	44	0			0	XXXX	XXXX	1	1	
Tbc osteoarticular	45	0			0	XXXX	XXXX	0		
Toxicologie	46	0			0	XXXX	XXXX	0		
Urologie	47	1	1		2	2		1	1	
Alte	48	0			1	1		3		



3. Număr cabinete de consultație de tip ambulator funcționale pe specialități

Tabel T90

Specificare		Total	Urban	Rural	
A	B	01	02	03	
Total,	din care:	01	143	143	0
Alergologie și imunologie	02	2	2		
Boli infecțioase	03	4	4		
Cardiologie	04	7	7		
Chirurgie	05	8	8		
Dermato-venerologie	06	6	6		
Diabet, nutriție și boli metab.	07	7	7		
Endocrinologie	08	3	3		
Gastroenterologie	09	5	5		
Geriatrică și gerontologie	10	1	1		
Hematologie	11	3	3		
Medicina generală	12	0			
Medicina internă	13	8	8		
Medicina muncii	14	2	2		
Medicina sportivă	15	2	2		
Nefrologie	16	1	1		
Neurologie	17	6	6		
Obstetrică-ginecologie	18	6	6		
Oftalmologie	19	6	6		
Oncologie	20	3	3		
Ortopedie și traumatologie	21	4	4		
O.R.L.	22	5	5		
Ortodonție	23	4	4		
Planificare familială	24	4	4		
Pneumologie	25	7	7		
Psihiatrie	26	10	10		
Reumatologie	27	2	2		
Recuperare med.fiz.și balneo	28	6	6		
Recup. neuro-psiho-motorie	29	0			
Urologie	30	3	3		
Stomatologie	31	2	2		
Alte specialități	32	16	16		
	33				
	34				
	35				
	36				

4. Laboratoare medicale


Tabel T91

Specificare		Total	Urban	Rural	
A	B	01	02	03	
Total,	din care:	01	49	49	0
Analize medicale, din care:	02	9	9		
- Biochimie	03	8	8		
- Hematologie	04	8	8		
- Alergologie și imunologie	05	6	6		
- Microbiologie, din care:	06	7	7		
- bacteriologie	07	6	6		
- bacteriologie BK	08	4	4		
- virusologie	09	3	3		
- micologie	10	4	4		
- parazitologie	11	6	6		
- Diagnostic molecular	12	0			
- Genetică	13	0			
- Toxicologie	14	1	1		
Anatomie patologică, din care:	15	5	5		
- Histopatologie	16	2	2		
- Citologie	17	12	12		
- Prosectura	18	4	4		
Diagnostic cu ultrasunete	19	0			
Explorări funcționale	20	6	6		
Medicină nucleară	21	1	1		
Radiologie și imagistică medicală	22	9	9		
Radioterapie	23	1	1		
Recup., med. fizică și balneologie	24	7	7		
Alte	25	11	11		

5. Laboratoare ce aparțin de DSP și CTS

Tabel T92

Specificare		Total	Urban	Rural	
A	B	01	02	03	
Total,	din care:	01	2	2	0
Igiena radiațiilor	02	1	1		
Diagnostic și investigare în sănătate publică, din care:	03	1	1		
- Microbiologie	04	1	1		
- Toxicologie/ chimie	05	1			
CTS	06	1	1		



XI. NOTĂ METODOLOGICĂ

Sinteza (cod 18-1-40 A) se completează de către Serviciul de informatică și biostatistică al Direcției de Sănătate Publică, pe baza dărilor de seamă statistice și a centralizatoarelor transmise de unitățile sanitare.

Ea servește la informarea Direcției de Sănătate Publică Județene și a organelor interesate, constituind tabloul sintetic al stării de sănătate și al activității unităților sanitare (rețeaua Ministerului Sănătății, Administrației Locale și Academiei Române) din județ.

Pe baza sintezei se elaborează darea de seamă explicativă (analiza anuală de bilanț) a Direcției de Sănătate Publică.

În sinteză se vor centraliza și datele din dările de seamă ale unităților subordonate direct Ministerului Sănătății și Academiei Române.

Un exemplar din sinteză se înaintează, pentru verificare, Centrului Național de Statistică și Informatică în Sănătate Publică.

Atenție!

1- La capitolul IV, pct.1 “Mișcarea bolnavilor în spitale”, pct.4 “Cheltuieli realizate” și pct.5 “Indicatori de eficiență ai spitalului”, sunt utilizate denumirile secțiilor conform ordinului MS Nr. 457/2.07.2001, privind reglementarea denumirii și codificării structurilor organizatorice ale unităților sanitare în România.

Următoarele denumiri de secții sunt prinse în alte secții, după cum urmează:

- boli parazitare – în boli infecțioase
- chirurgie și ortopedie pediatrică - în chirurgie pediatrică
- chirurgie cardiacă și a vaselor mari – în chirurgie cardio-vasculară
- chirurgie vasculară – în chirurgie generală
- radioterapie – în oncologie
- pediatrie cronici - în pediatrie
- nevroze – în psihiatrie
- psihiatrie copii – în psihiatrie acuți
- neuropsihiatrie - în psihiatrie.

DIRECTOR,
LS

