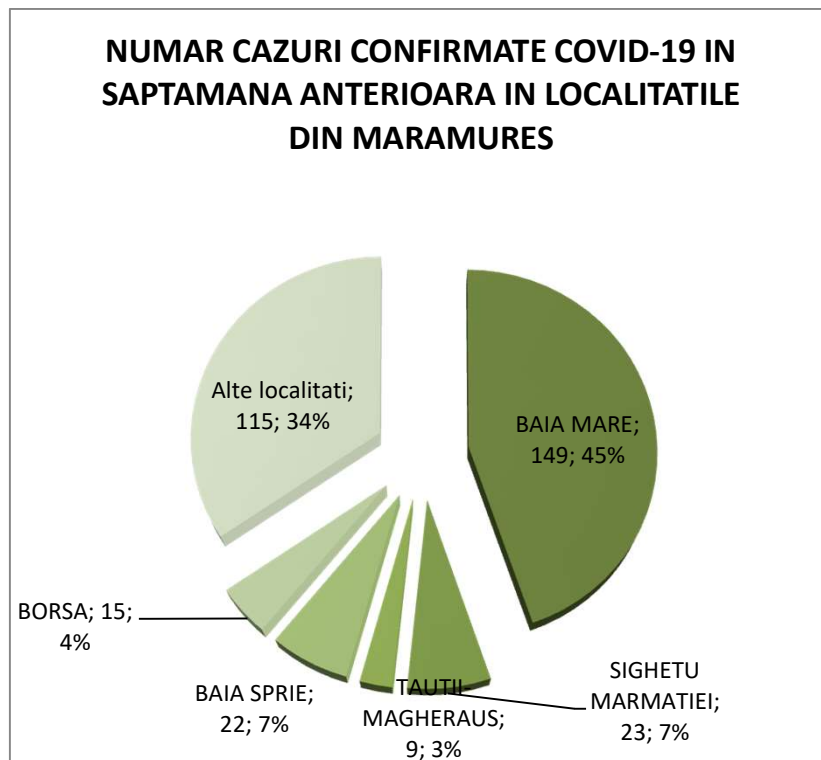
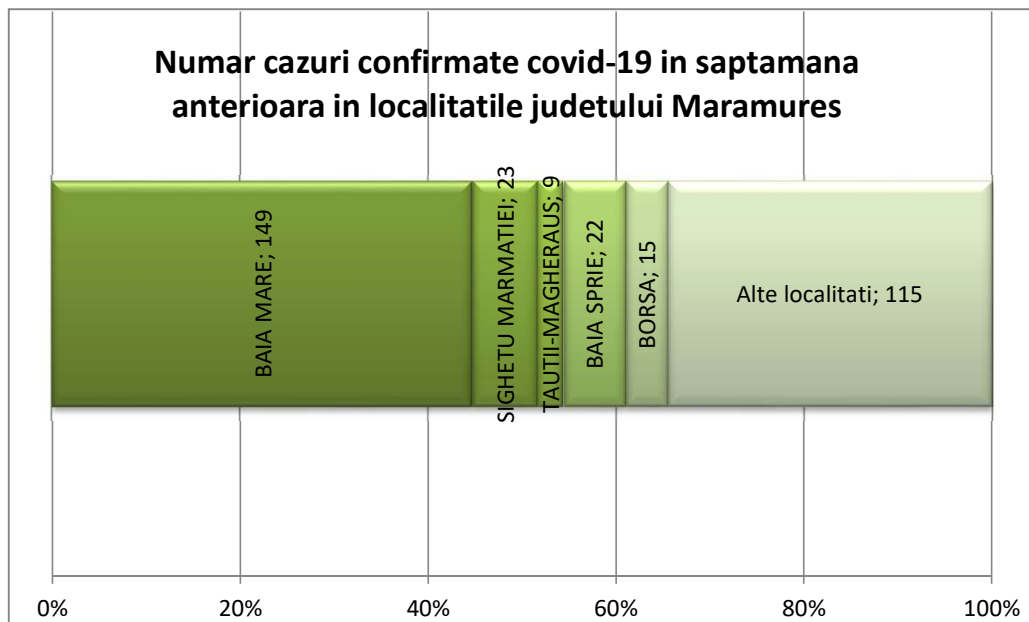


Covid 19 Raport saptamanal de supraveghere

Date raportate pana la data de 04.04.2021 in judetul Maramures

In saptamana 29.03.2021 - 04.04.2021, in judetul Maramures s-au inregistrat un numar de 333 cazuri confirmate Covid-19.

In aceasta saptamana , 65.47% din totalul cazurilor confirmate s-au inregistrat in localitatile BAIA MARE, SIGHETU MARMATIEI, TAUTII-MAGHERAUS, BAIA SPRIE si BORSA.

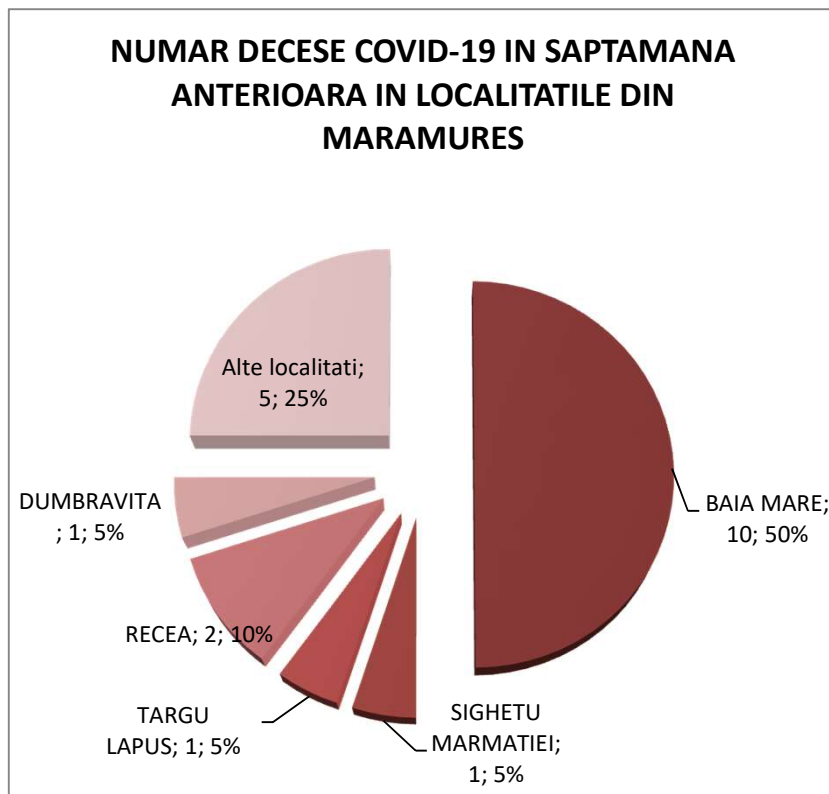
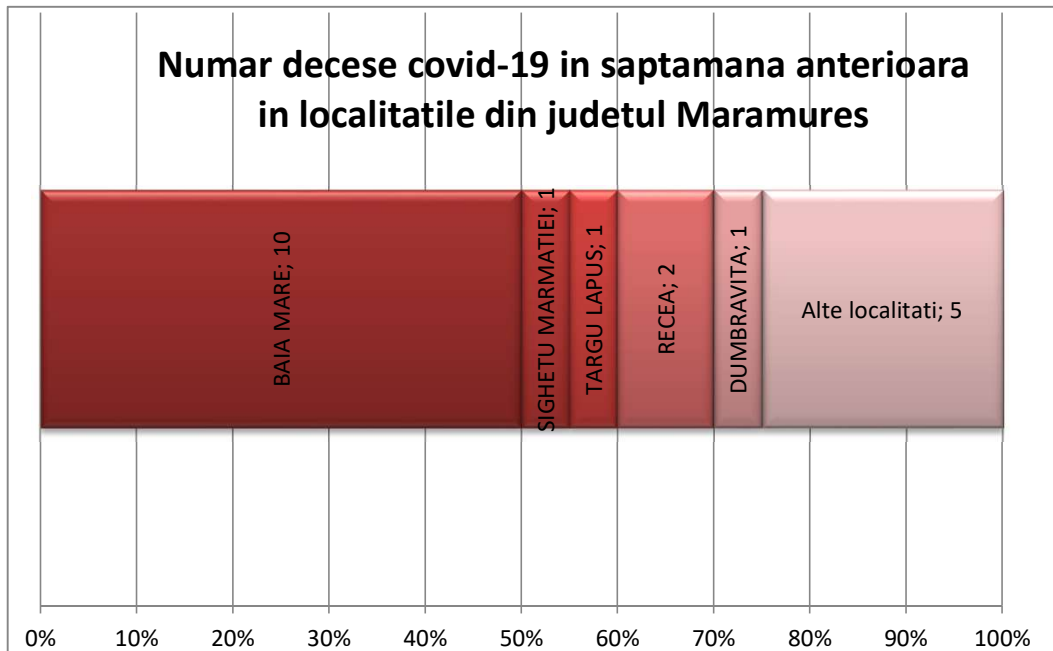


Covid 19 Raport saptamanal de supraveghere

Date raportate pana la data de 04.04.2021 in judetul Maramures

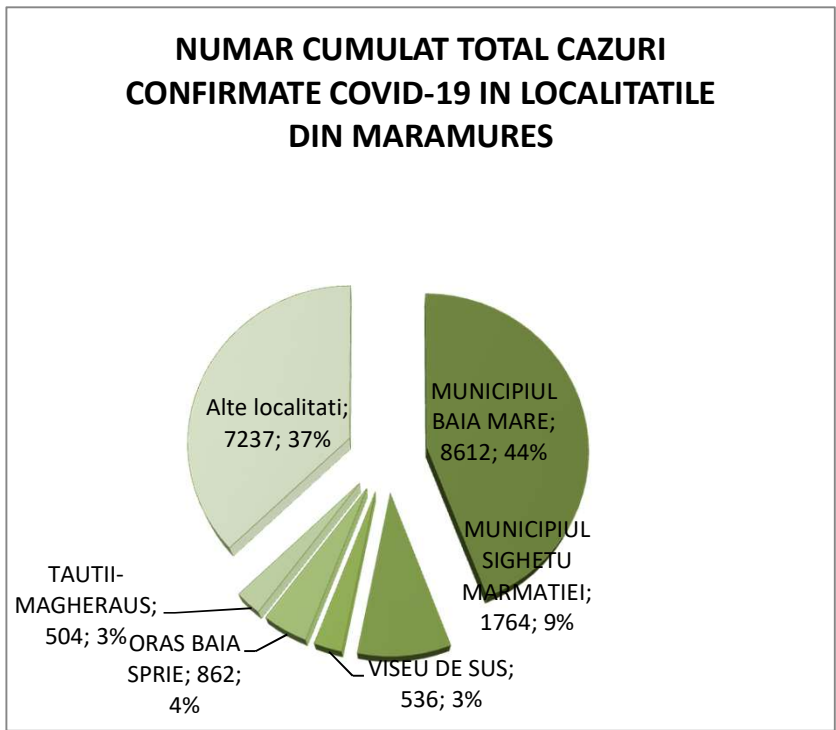
In saptamana 29.03.2021 - 04.04.2021, in judetul Maramures s-au inregistrat un numar de 20 decese Covid-19.

In aceasta saptamana , 75% din totalul deceselor s-au inregistrat in localitatile BAIA MARE, SIGHETU MARMATIEI, TARGU LAPUS, RECEA si DUMBRAVITA.

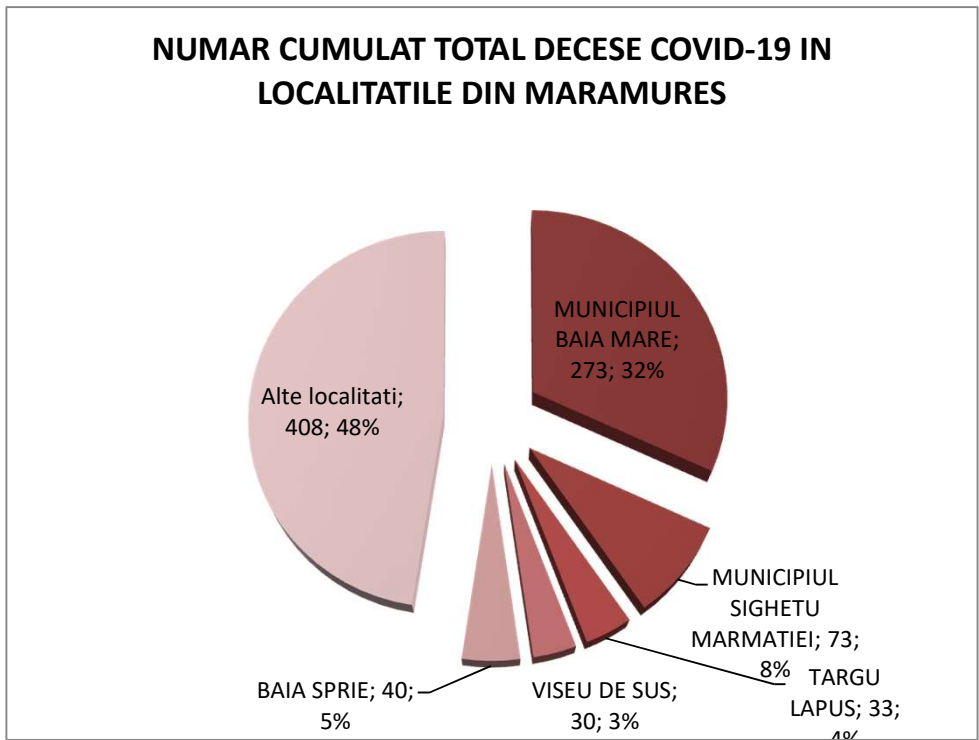


Covid 19 Raport saptamanal de supraveghere Date raportate pana la data de 04.04.2021 in judetul Maramures

In perioada cuprinsa intre luna martie 2020 si data de 04.04.2021, in judetul Maramures s-au inregistrat un numar total de 19515 cazuri confirmate Covid-19.



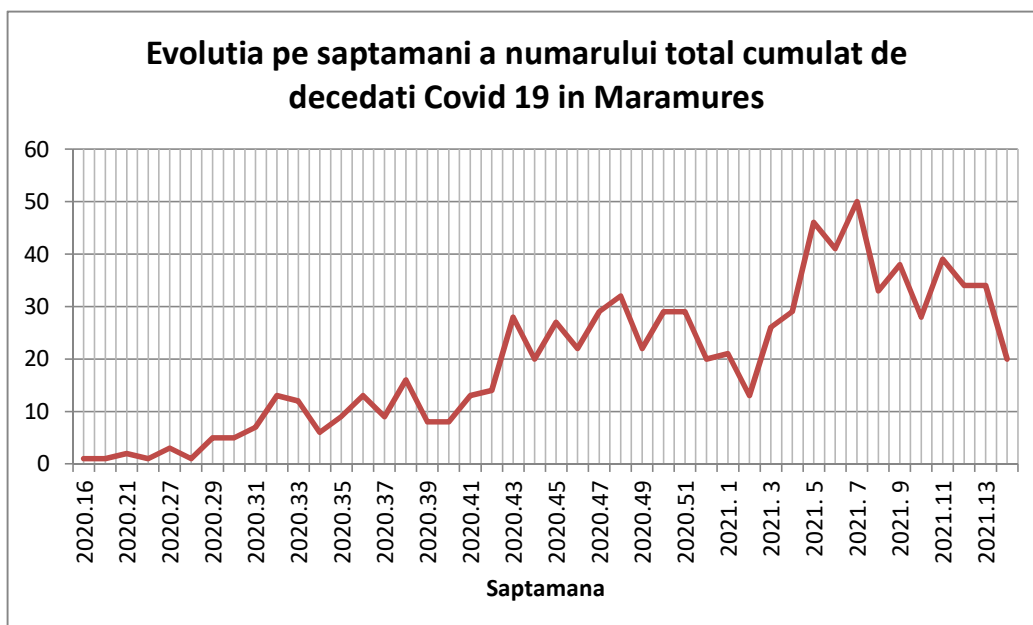
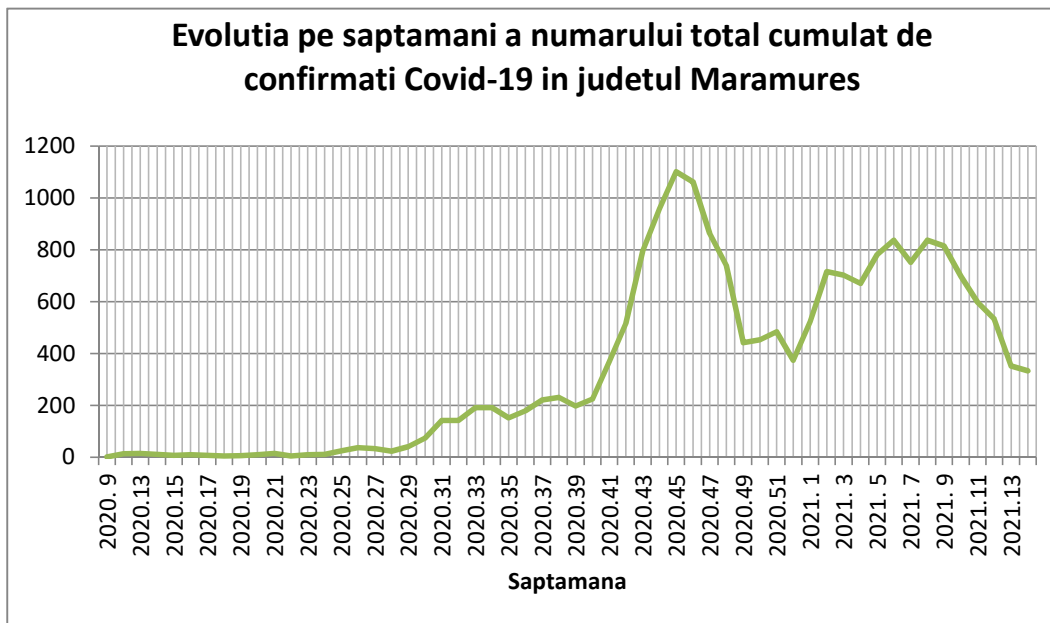
De la inceputul pandemiei Covid-19 pana la data de 04.04.2021, in judetul Maramures s-au inregistrat un numar total de 857 decese Covid-19.



Covid 19 Raport saptamanal de supraveghere

Date raportate pana la data de 04.04.2021 in judetul Maramures

Graficele de mai jos arata evolutia pe saptamani a numarului total cumulat de confirmati si decese Covid-19 in judetul Maramures de la inceputul pandemiei Covid-19 pana la data de 04.04.2021 :

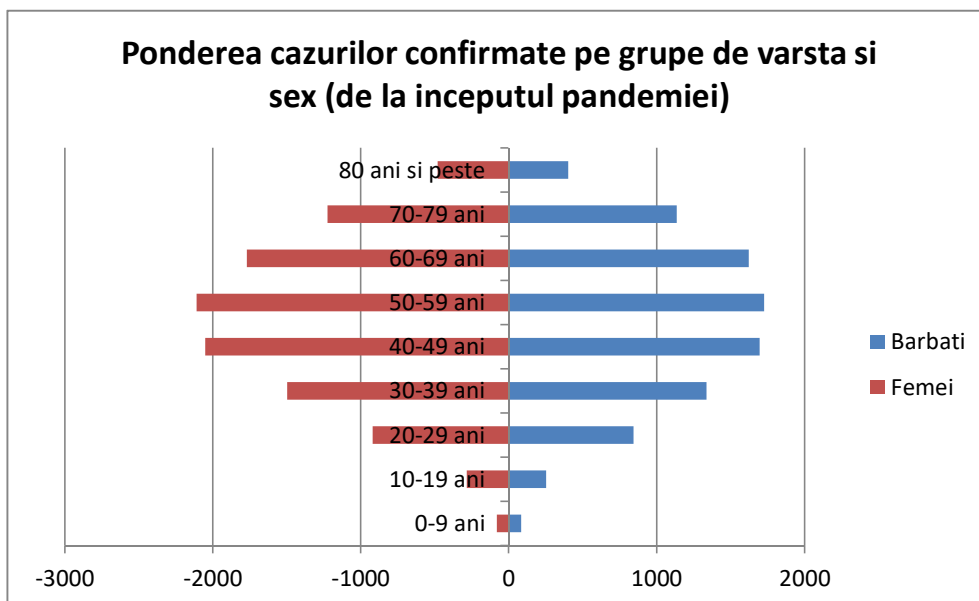
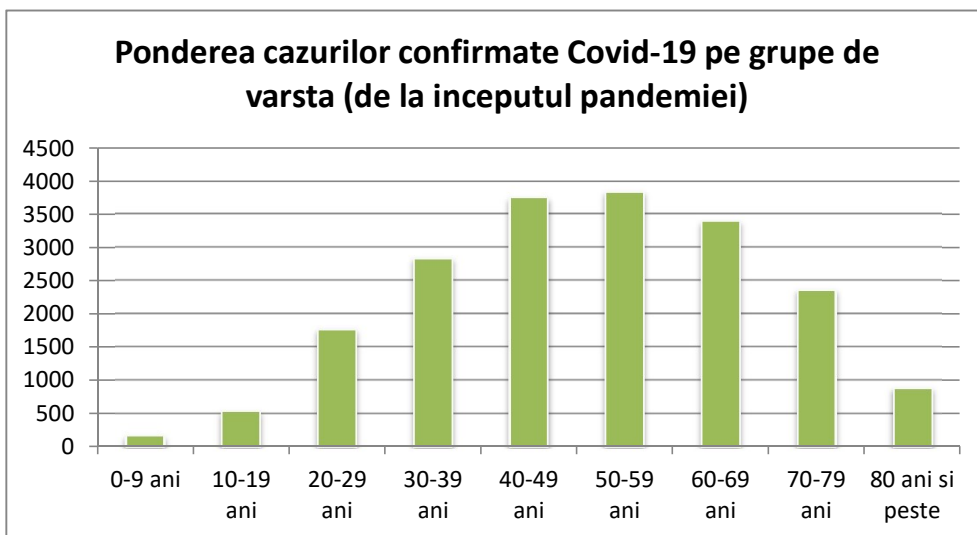


Covid 19 Raport saptamanal de supraveghere

Date raportate pana la data de 04.04.2021 in judetul Maramures

Analiza pe varste si sex a cazurilor confirmate Covid-19 in judetul Maramures de la inceputul pandemiei pana la data de 04.04.2021 :

Varsta	TOTAL	Barbati	Femei
0-9 ani	165	85	80
10-19 ani	536	253	283
20-29 ani	1763	844	919
30-39 ani	2835	1338	1497
40-49 ani	3748	1697	2051
50-59 ani	3834	1726	2108
60-69 ani	3392	1622	1770
70-79 ani	2360	1135	1225
80 ani si peste	882	402	480
total	19515	9102	10413

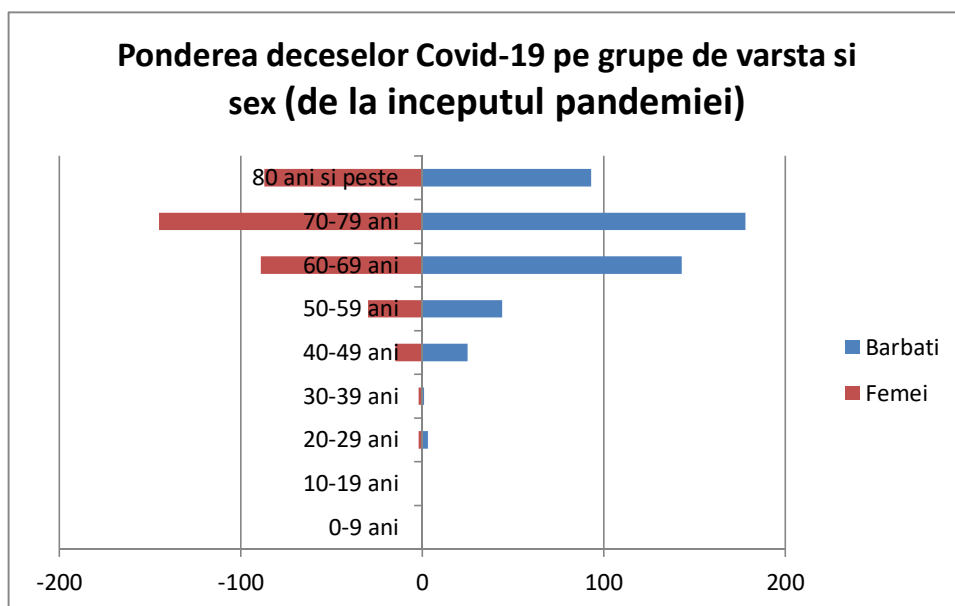
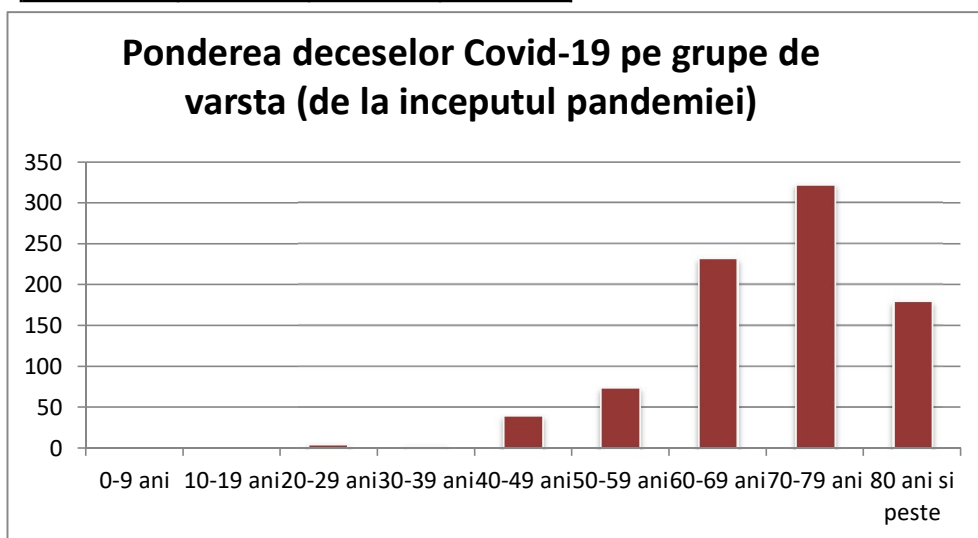


Covid 19 Raport saptamanal de supraveghere

Date raportate pana la data de 04.04.2021 in judetul Maramures

Analiza pe varste si sex a deceselor Covid-19 in judetul Maramures de la inceputul pandemiei pana la data de 04.04.2021 :

Varsta	TOTAL	Barbati	Femei
0-9 ani	0	0	0
10-19 ani	0	0	0
20-29 ani	5	3	2
30-39 ani	3	1	2
40-49 ani	40	25	15
50-59 ani	74	44	30
60-69 ani	232	143	89
70-79 ani	323	178	145
80 ani si peste	180	93	87
total	857	487	370



Covid 19 Raport saptamanal de supraveghere
Date raportate pana la data de 04.04.2021 in judetul Maramures

Analiza pe varste, sex si comorbiditati a deceselor Covid-19 din judetul Maramures de la inceputul pandemiei pana la data de 04.04.2021 este prezentata in tabelul urmatoar:

Numar total decese	numar	%
Total decese Covid-19	857	
decese la barbati	487	56.83
decese persoane peste 60 ani	727	84.83
Decese persoane cu cel putin o comorbiditate	789	92.07
afectiuni cardiovasculare	524	61.14
diabet	283	33.02
afectiuni neorologice	140	16.34
afectiuni renale	115	13.42
obezitate	187	21.82
afectiuni pulmonare	106	12.37
neoplasm	75	8.75
alte comorbiditati	309	36.06